

類別		學生數																	教師數						
		幼兒			小學						初中			高中			特教 ¹	合計	幼兒	小學	中學	特教	非擔課	合計	
		I1	I2	I3	P1	P2	P3	P4	P5	P6	SG1	SG2	SG3	SC1	SC2	SC3									
公立學校	人	99	96	121	120	129	139	138	187	246	347	320	329	325	269	257	262	3,384	27	93	157	29	22	328	
	班	8	8	8	8	8	8	7	11	13	16	13	12	16	15	12	26	189							
提供免費教育的私立學校	人	2,259	2,195	2,543	3,000	3,466	3,819	4,397	4,995	5,225	6,154	6,037	5,782	5,633	5,227	4,500	213	65,445	388	1,282	1,694	52	202	3,618	
	班	88	82	87	100	108	112	127	139	151	162	159	141	135	130	112	31	1,864							
沒有提供免費教育的私立學校	人	515	679	558	596	628	683	696	705	843	1,115	1,131	1,049	1,061	983	752	--	11,994	86	215	326	--	37	664	
	班	23	26	20	20	20	21	21	22	24	29	29	27	30	29	24	--	365							
合計	人	2,873	2,970	3,222	3,716	4,223	4,641	5,231	5,887	6,314	7,616	7,488	7,160	7,019	6,479	5,509	475	80,823	501	1,590	2,177	81	261	4,610	
		9,065			30,012						22,264			19,007											
	班	119	116	115	128	136	141	155	172	188	207	201	180	181	174	148	57	2,418							
		350			920						588			503											

1. 此欄數字不包括只就讀正常班的特殊教育學生，而接受特殊教育的實際學生人數為739人。

2007/2008學年正規教育數字

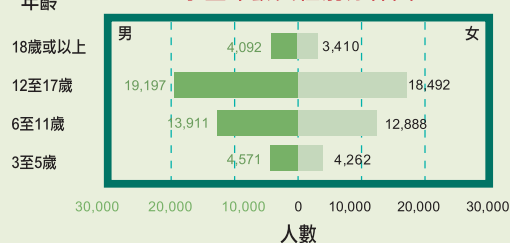
總體資料

學年	學生數			班數	教師數
	男	女	合計		
2005/2006 ¹	45,953	43,246	89,199	2,414	4,363
2006/2007 ¹	44,005	41,301	85,306	2,418	4,445
2007/2008	41,771	39,052	80,823	2,418	4,610

學生年齡與性別分佈表

年齡	男	女	合計
18歲或以上	4,092	3,410	7,502
12至17歲	19,197	18,492	37,689
6至11歲	13,911	12,888	26,799
3至5歲	4,571	4,262	8,833
合計	41,771	39,052	80,823

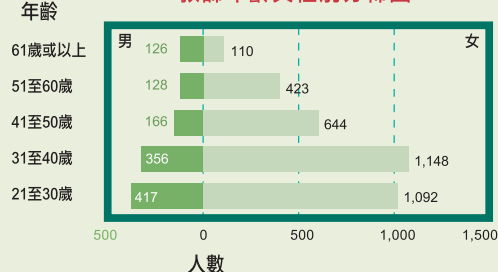
學生年齡與性別分佈圖



教師年齡與性別分佈表

年齡	男	女	合計
61歲或以上	126	110	236
51至60歲	128	423	551
41至50歲	166	644	810
31至40歲	356	1,148	1,504
21至30歲	417	1,092	1,509
合計	1,193	3,417	4,610

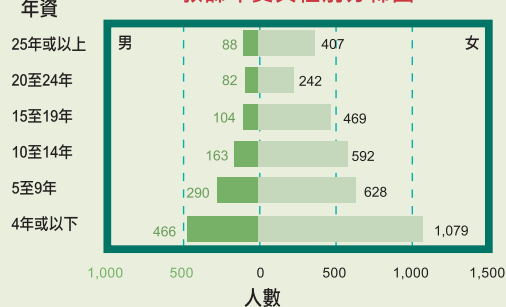
教師年齡與性別分佈圖



教師年資與性別分佈表

年資	男	女	合計
25年或以上	88	407	495
20至24年	82	242	324
15至19年	104	469	573
10至14年	163	592	755
5至9年	290	628	918
4年或以下	466	1,079	1,545
合計	1,193	3,417	4,610

教師年資與性別分佈圖



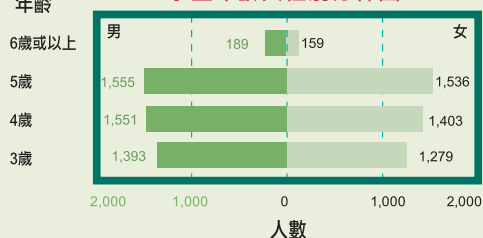
1. 2005/2006學年和2006/2007學年為日校數字。

學年	學生數			班數	教師數
	男	女	合計		
2005/2006	5,157	4,884	10,041	336	444
2006/2007	4,752	4,549	9,301	342	477
2007/2008	4,688	4,377	9,065	350	501

學生年齡與性別分佈表

年齡	男	女	合計
6歲或以上	189	159	348
5歲	1,555	1,536	3,091
4歲	1,551	1,403	2,954
3歲	1,393	1,279	2,672
合計	4,688	4,377	9,065

學生年齡與性別分佈圖



教師年齡與性別分佈表

年齡	男	女	合計
61歲或以上	--	4	4
51至60歲	--	42	42
41至50歲	--	138	138
31至40歲	1	184	185
21至30歲	1	131	132
合計	2	499	501

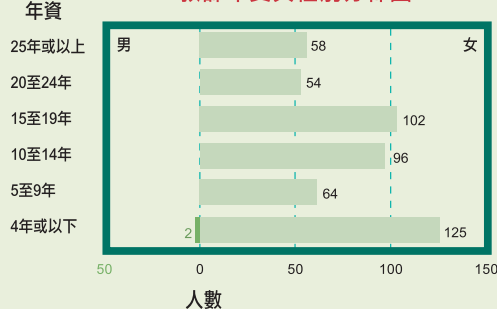
教師年齡與性別分佈圖



教師年資與性別分佈表

年資	男	女	合計
25年或以上	--	58	58
20至24年	--	54	54
15至19年	--	102	102
10至14年	--	96	96
5至9年	--	64	64
4年或以下	2	125	127
合計	2	499	501

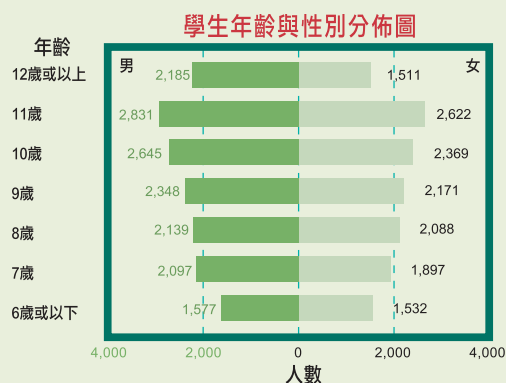
教師年資與性別分佈圖



學年	學生數			班數	教師數
	男	女	合計		
2005/2006 ¹	18,322	16,385	34,707	980	1,526
2006/2007 ¹	17,152	15,263	32,415	950	1,525
2007/2008	15,822	14,190	30,012	920	1,590

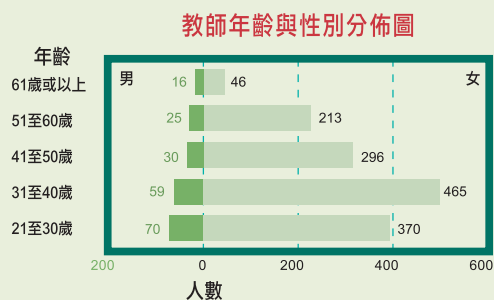
學生年齡與性別分佈表

年齡	男	女	合計
12歲或以上	2,185	1,511	3,696
11歲	2,831	2,622	5,453
10歲	2,645	2,369	5,014
9歲	2,348	2,171	4,519
8歲	2,139	2,088	4,227
7歲	2,097	1,897	3,994
6歲或以下	1,577	1,532	3,109
合計	15,822	14,190	30,012



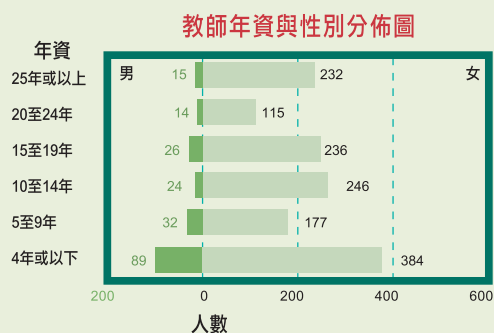
教師年齡與性別分佈表

年齡	男	女	合計
61歲或以上	16	46	62
51至60歲	25	213	238
41至50歲	30	296	326
31至40歲	59	465	524
21至30歲	70	370	440
合計	200	1,390	1,590



教師年資與性別分佈表

年資	男	女	合計
25年或以上	15	232	247
20至24年	14	115	129
15至19年	26	236	262
10至14年	24	246	270
5至9年	32	177	209
4年或以下	89	384	473
合計	200	1,390	1,590



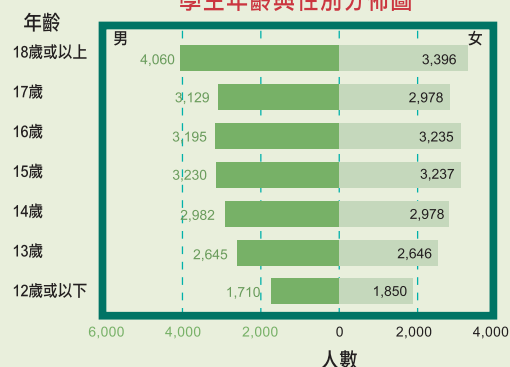
1. 2005/2006學年和2006/2007學年為日校數字。

學年	學生數			班數	教師數
	男	女	合計		
2005/2006 ¹	22,152	21,791	43,943	1,036	2,041
2006/2007 ¹	21,788	21,312	43,100	1,068	2,094
2007/2008	20,951	20,320	41,271	1,091	2,177

學生年齡與性別分佈表

年齡	男	女	合計
18歲或以上	4,060	3,396	7,456
17歲	3,129	2,978	6,107
16歲	3,195	3,235	6,430
15歲	3,230	3,237	6,467
14歲	2,982	2,978	5,960
13歲	2,645	2,646	5,291
12歲或以下	1,710	1,850	3,560
合計	20,951	20,320	41,271

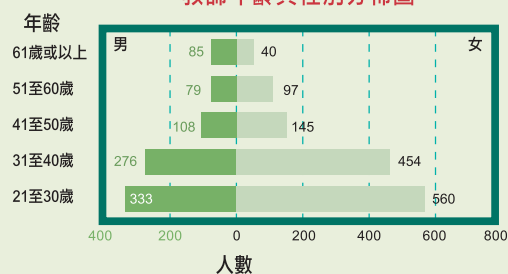
學生年齡與性別分佈圖



教師年齡與性別分佈表

年齡	男	女	合計
61歲或以上	85	40	125
51至60歲	79	97	176
41至50歲	108	145	253
31至40歲	276	454	730
21至30歲	333	560	893
合計	881	1,296	2,177

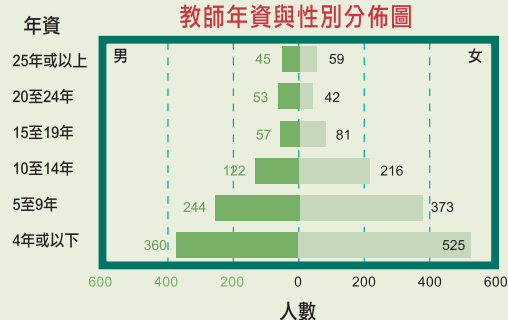
教師年齡與性別分佈圖



教師年資與性別分佈表

年資	男	女	合計
25年或以上	45	59	104
20至24年	53	42	95
15至19年	57	81	138
10至14年	122	216	338
5至9年	244	373	617
4年或以下	360	525	885
合計	881	1,296	2,177

教師年資與性別分佈圖



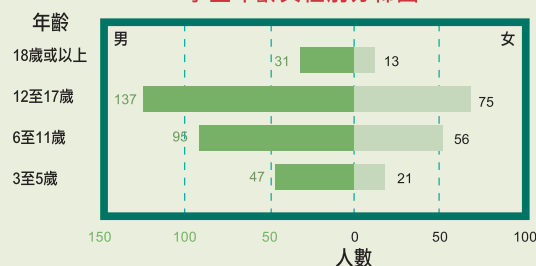
1. 2005/2006學年和2006/2007學年為日校數字。

學年	學生數			班數	教師數
	男	女	合計		
2005/2006	322	186	508	62	84
2006/2007	313	177	490	58	86
2007/2008	310	165	475	57	81

學生年齡與性別分佈表

年齡	男	女	合計
18歲或以上	31	13	44
12至17歲	137	75	212
6至11歲	95	56	151
3至5歲	47	21	68
合計	310	165	475

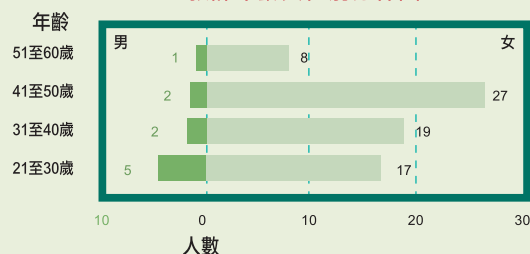
學生年齡與性別分佈圖



教師年齡與性別分佈表

年齡	男	女	合計
51至60歲	1	8	9
41至50歲	2	27	29
31至40歲	2	19	21
21至30歲	5	17	22
合計	10	71	81

教師年齡與性別分佈圖



教師年資與性別分佈表

年資	男	女	合計
25年或以上	1	5	6
20至24年	--	8	8
15至19年	1	16	17
10至14年	2	19	21
5至9年	3	8	11
4年或以下	3	15	18
合計	10	71	81

教師年資與性別分佈圖

