

澳門循道衛理聯合教會社會 服務處建華家庭服務中心

“青年婚姻與性指標研究 2006 報告”

2006 年 12 月

研究隊伍：

督導：李婉心小姐

(香港循道衛理楊震社會服務處 服務策劃及發展部及專業發展部 部門主管)

顧問及分析人員：鄭嘉仕先生 (香港循道衛理楊震社會服務處 研究及服務發展主任)

陳凱恩小姐 (香港循道衛理楊震社會服務處 活動幹事)

研究員：劉兆霞小姐

鄧寶儀小姐 (澳門循道衛理建華家庭服務中心 社工)

湯惠娟小姐

支援：古鈺鏜先生 (澳門循道衛理建華家庭服務中心 活動協調員)

黃佩玲小姐 (澳門循道衛理建華家庭服務中心 文員)

* 本研究項目為受教育暨青年局委託 *

目錄

I. 研究目的-----	頁 3
II. 研究對象 -----	頁 3
III. 研究方法 -----	頁 3
IV. 指標及內容 -----	頁 3 - 4
V. 研究結果 -----	頁 4-20
VI. 資料比較和分析-----	頁 20-27
VII. 研究之限制-----	頁 27-28
VIII. 總結及建議 -----	頁 28-29
IX. 參考資料 -----	頁 29
X. 研究人員 -----	頁 29
XI. 問卷 -----	頁 30-31

I. 研究目的

是次研究計劃目的為：

- i. 探討澳門青年婚姻與性方面的情況
- ii. 提供分析答案以供澳門青年指標資料庫之用

II. 研究對象

是次研究對象為本澳 13 至 29 歲的青年

III. 研究方法

- i. 研究計劃透過定量的社會調查方法去收集五個研究指標的數據，包括：性徵出現年齡、性知識、婚前性行為比率、婚姻與性觀念及色情事業發展趨勢之影響的評價和觀感。
- ii. 研究對象分為三個組別：
 - a. 中二至中五學生 – 由研究員發信往中學，並與校長聯絡，由學校隨機安排如：每級一班 / 該級文及理組各一班等
 - b. 大學及大專生 – 由研究員聯絡院校，並於校園內設置攤位，再派研究員於校園內邀請合適對象參與是次研究計劃
 - c. 街頭青年 – 由多名研究員於不同日子及地點街頭訪問青年
- iii. 是次研究計劃共用了兩種方式向受訪者作出調查：
 - a. 中學生 – 由研究員進校、於課室內在老師協助下派發問卷，學生於不可討論之情況下填寫問卷，遇上疑難時向研究員或老師提問後，完成後由研究員及老師協助收集問卷。
 - b. 街頭青年及大專生 – 由研究員向街頭人士及大專生首先提問是否為 13-29 歲之青年，及有否曾填寫此題目之問卷，如合資格者，則派發問卷，在研究員視線範圍內填寫，填妥完畢放入封口之信封內交回。

IV. 指標及內容

指標	具體內容
B-8	性徵出現年齡
	受訪者出現性徵的平均年齡

B-9	掌握正確性知識比率	了解受訪者對以下正常及異常性知識的認知程度： 1. 一般性知識 2. 同性戀行爲 3. 自慰行爲 4. 避孕方式 5. 異常性偏好 6. 性病知識
B-11	婚前性行爲比率	了解受訪者在過去 3 個月有沒有進行以下性交及非性交行爲及次數比率： 1. 性交 2. 熱吻 3. 愛撫行爲 4. 手淫
H-3	婚姻與性觀念	了解受訪者是否接受以下行爲： 1. 學生談戀愛 2. 從一而終的愛情觀 3. 一腳踏兩船或多船的愛情觀 4. 同居生活 5. 多於一個以上的性伴侶 6. 婚前性行爲 7. 婚外情 8. 避孕 9. 因性濫交而患上愛滋病 10. 一夜情
J-1	色情事業發展對青年人之影響	了解受訪者對色情事業的評價和觀感： 1. 緩解男性過多的壓力 2. 減低犯罪率 3. 帶動經濟發展蓬勃 4. 造成治安問題 5. 影響市容 6. 助長笑貧不笑娼的風氣 7. 敗壞社會道德 8. 造成販賣人口問題 9. 影響青少年身心健康成長 10. 侮辱女性尊嚴

V. 研究結果

青年婚姻與性指標研究研究計劃於五月至九月期間進行，是次問卷調查共收回 1258 份問卷，其中 1227 份是有效問卷。問卷內容包括：性徵出現年齡、性知識、婚前性行爲比率、婚姻與性觀念及色情事業發展趨勢之影響的評價和觀感。有關

的分析如下：

1. 研究對象數目

在 1227 位受訪者中，有 687 個樣本是在中學及大學進行訪問，其中 559 位是中學生，128 位是大專學生。此外有 540 位是在街頭進行調查的人士。

項目	人數	有效百分比	累積百分比
街頭訪問	540	44.0%	44.0%
中學	559	45.6%	89.6%
大專	128	10.4%	100.0%
總數	1227	100.0%	

表 1-1 研究對象數目

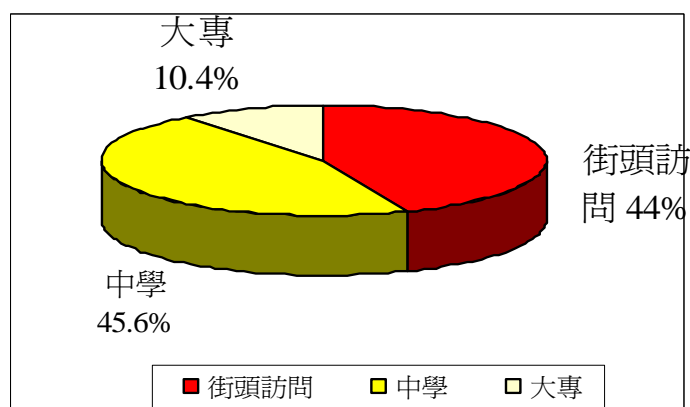


圖 1-1 研究對象數目

2. 性別

在 1227 受訪者中，其中 586 為女性，623 為男性，18 人之性別不詳。

項目	人數	百分比	累積百分比
男	623	50.8%	50.8%
女	586	47.8%	98.5%
沒有答案	18	1.5%	100.0%
總數	1227	100.0%	

表 2-1 研究對象性別

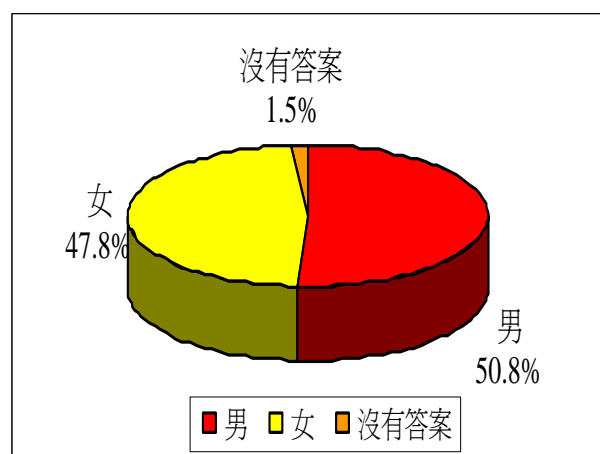


圖 2-1 研究對象性別

3. 年齡

是次訪問對象中，年齡由 11 至 29 歲，平均年齡為 17.09 歲。

個數	沒有回答	最小值	最大值	平均數	標準差
1158	69	11	29	17.09	3.07

表 3-1 受訪者年齡

4. 男性性徵出現年齡

普遍男性性徵以生鬍子為基準，共有 578 位受訪男性作答，其中 96 位未出現性徵，佔總數 16.6%，餘下的 482 位受訪者中，有 45 名沒有回答，其餘受訪者的平均性徵出現年齡為 14.7 歲，年紀最小的為 6 歲，最大的為 20 歲。詳細情況如下：

個數	沒有回答	未出現性徵	最小值	最大值	平均數	標準差
578	45	96	6	20	14.7	1.67

表 4-1 受訪男性性徵出現情況

男性性徵出現年齡	未出現	6-9	10-13	14-17	18-21	22-25
人數	96	2	79	333	23	0

表 4-2 受訪男性性徵出現年齡

5. 女性性徵出現年齡

女性性徵以開始有月經為基準，共有 573 位受訪女性作答，其中 7 位未出現性徵，佔總數 1.2%，餘下的 566 位受訪者中，有 13 名沒有回答，其餘的受訪者的平均性徵出現年齡為 12.45 歲，最小的為 9 歲，最大為 18 歲。

個數	沒有回答	未出現性徵	最小值	最大值	平均數	標準差
573	13	7	9	18	12.5	1.27

表 5-1 受訪女性性徵出現情況

女性性徵出現年齡	未出現	9-11	12-14	15-17	18-20
人數	7	109	410	32	2

表 5-2 受訪女性性徵出現年齡

6. 性知識的來源

6.1 一般來源

來源	數量	回應百分比	百分比
父母	240	7.2	18.8
學校	742	22.3	58.1
報章	361	10.8	28.3
雜誌	431	13.0	33.8
互聯網	470	14.1	36.8
同學/朋友	761	22.9	59.6
影碟	274	8.2	21.4
其他	30	1.0	2.6
沒有答案	17	0.5	1.0
總數	3326	100.0	260.4

表 6-1 受訪者性知識來源

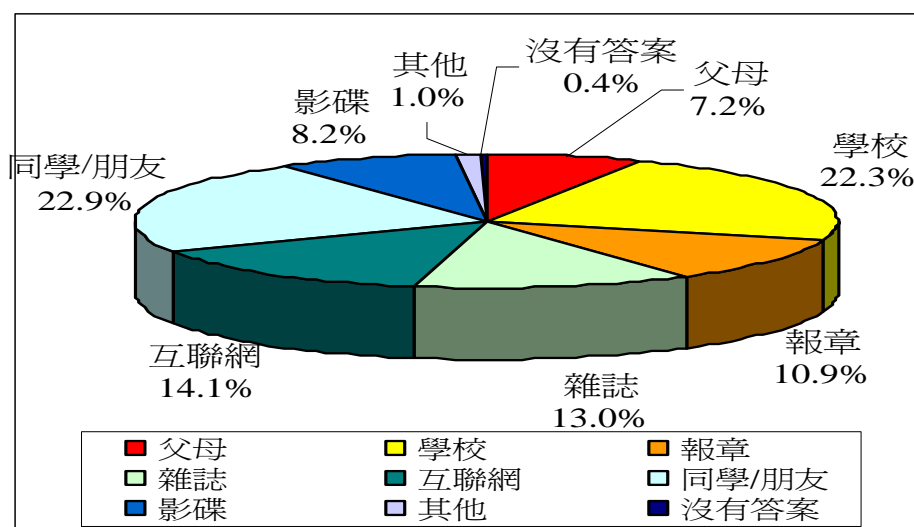


圖 6-1 受訪者性知識來源

6.2 其他性知識來源

其他來源	數量	回應百分比	個案百分比
電視	13	43.3	48.0
漫畫	3	10.0	11.0
書本	8	26.7	29.8
家人	2	6.7	7.4
自學	1	3.3	3.7
講座	1	3.3	3.7
社工	1	3.3	3.7
朋友	1	3.3	3.7
總數	30	100.0	111.0

表 6-2 其他性知識來源

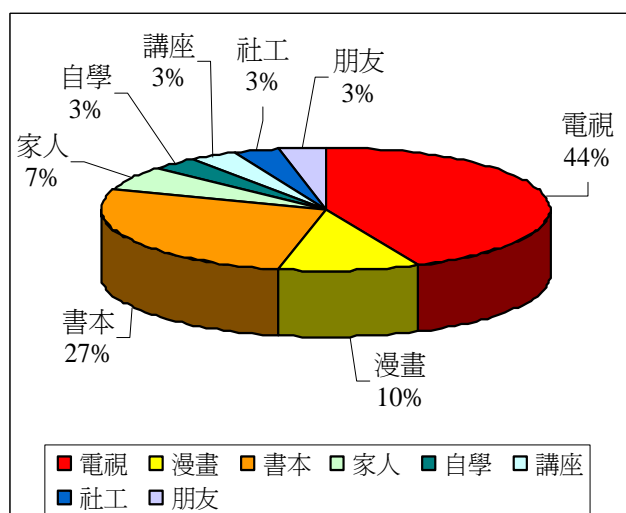


圖 6-2 其他性知識來源

從結果顯示，受訪者之性知識分別主要來自朋友/同學(22.9%)、學校(22.3%)、互聯網(14.1%)，部分受訪者更表示性知識來自傳媒及書籍。

7. 受訪者的性知識

7.1 下列那一項不是避孕方式？

約有兩成的受訪者沒有作答這題 (N=265)，在 962 位回應者中，33.2% (N= 407) 選取了正確答案卵巢帽。

項目	人數	百分比
結紮輸精管	75	6.1
結紮輸卵管	62	5.1
男性避孕套	44	3.6
女性避孕套	188	15.3
卵巢帽	407	33.2
子宮帽	186	15.2
沒有答案	265	21.6
總數	1227	100.0

備註： 為正確答案

表 7-1 受訪者回應性知識(一)之情況

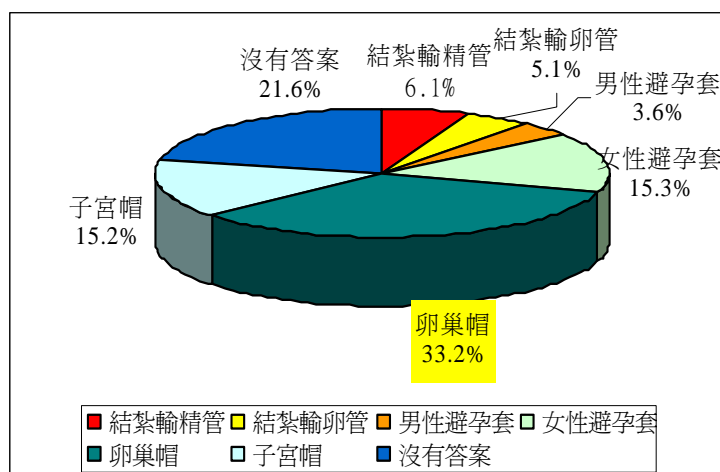


圖 7-1 受訪者回應性知識(一)之情況

7.2 你是否同意性病只能在人體內生存，不會經社交接觸傳播？

44.6%的回應者 (N= 547) 答對性病是不會經社交接觸傳播。沒有作答這問題的有 68 位，佔整體受訪者人數 5.5%。

項目	人數	百分比	累積百分比
是	547	44.6	44.6

不是	612	49.9	94.5
沒有答案	68	5.5	100.0
總數	1227	100.0	

備註： 為正確答案

表 7-2

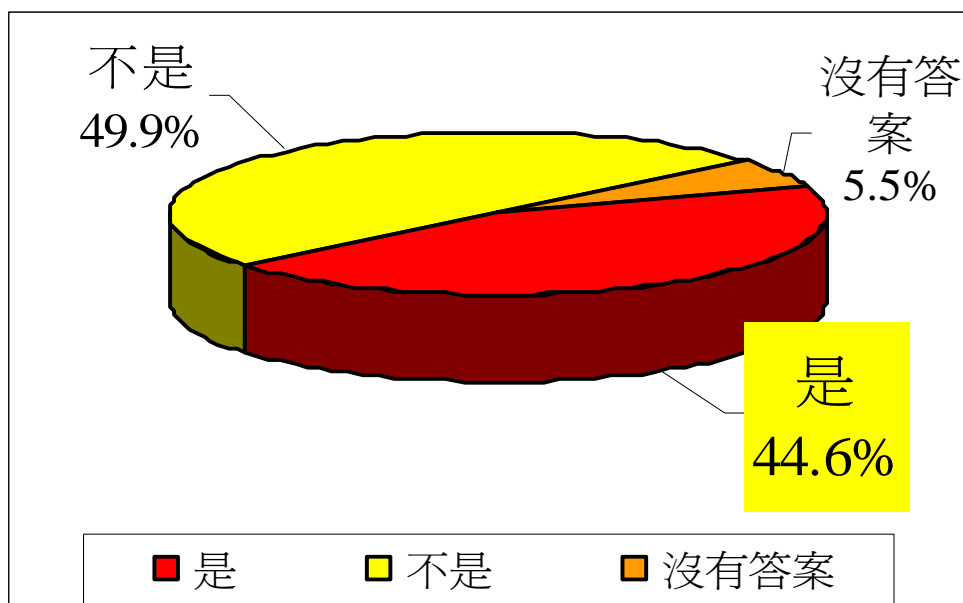


圖 7-2 受訪者回應性知識(二)之情況

7.3 請選出有效預防性病的方法。

接近 1 半的回應者(N= 605) 答對了不濫交，潔身自愛為正確答案，其他的方法都並非有效的方法。 沒有作答的有 226 人，佔整體受訪者 18.4%。

項目	人數	百分比
不濫交，潔身自愛	605	49.3
正確使用避孕套	338	27.5
注射預防疫苗	16	1.3
事前及事後徹底清潔陰道	8	0.7
服用避孕藥	34	2.8
沒有答案	226	18.4
總數	1227	100.0

備註： 為正確答案

表 7-3 受訪者回應性知識(三)之情況

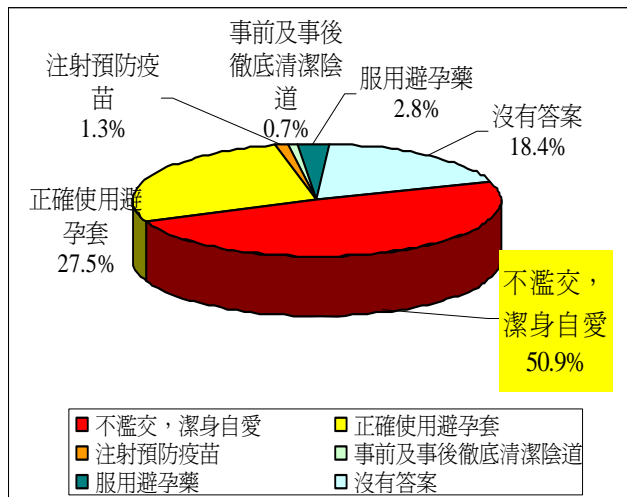


圖 7-3 受訪者回應性知識(三)之情況

7.4 你是否同意自慰行為 (自瀆 / 手淫) 會導致腎臟虧損？

接近六成(N=702)的回應者答對自慰行為不會導致腎臟虧損，有 4.1%的受訪者並沒有回應此題。

項目	人數	百分比	累積百分比
是	475	38.7	38.7
不是	702	57.2	95.9
沒有答案	50	4.1	100.0
總數	1227	100.0	

備註： 為正確答案

表 7-4 受訪者回應性知識(四)之情況

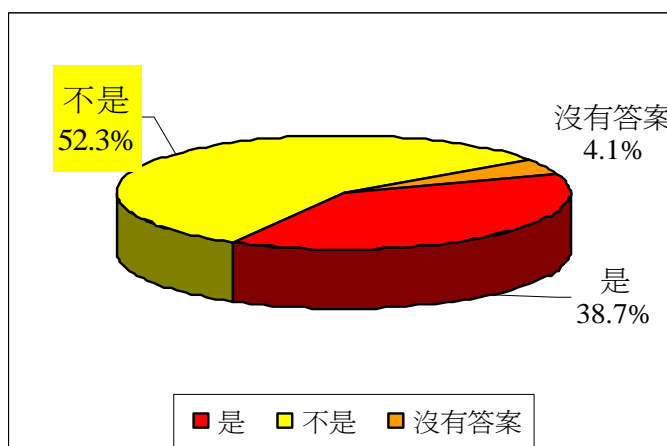


圖 7-4 受訪者回應性知識(四)之情況

7.5 你是否同意同性戀行為是一種變態行為？

接近七成的受訪者並不同意同性戀是一種變態行爲。2.1%的受訪者並沒有回應此問題。

項目	人數	百分比	累積百分比
是	351	28.6	28.6
不是	850	69.3	97.9
沒有答案	26	2.1	100.0
總數	1227	100.0	

備註： 為正確答案

表 7-5 受訪者回應性知識(五)之情況

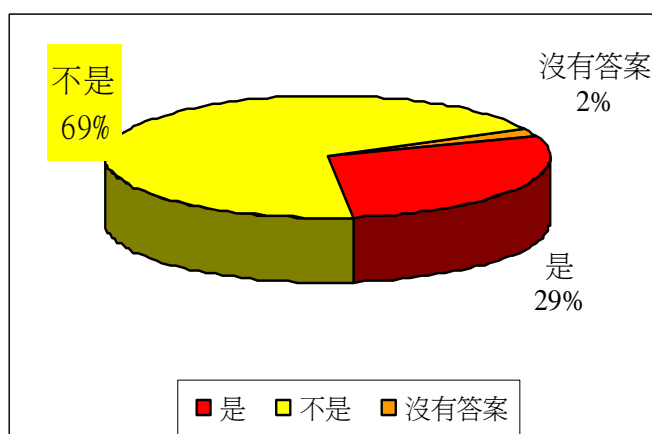


圖 7-5 受訪者回應性知識(五)之情況

7.6 下列那一項不是異常性癖好？

一半的回應者 (N=615) 選取了正確答案自慰行爲，同時也有 218 人(17.8%) 沒有回應此問題。

項目	人數	百分比
收藏女性內衣	151	12.3
自慰行爲	615	50.1
喜歡肛交	47	3.8
性虐待	47	3.8
人獸交	149	12.1
沒有答案	218	17.8
總數	1227	100.0

備註： 為正確答案

表 7-6 受訪者回應性知識(六)之情況

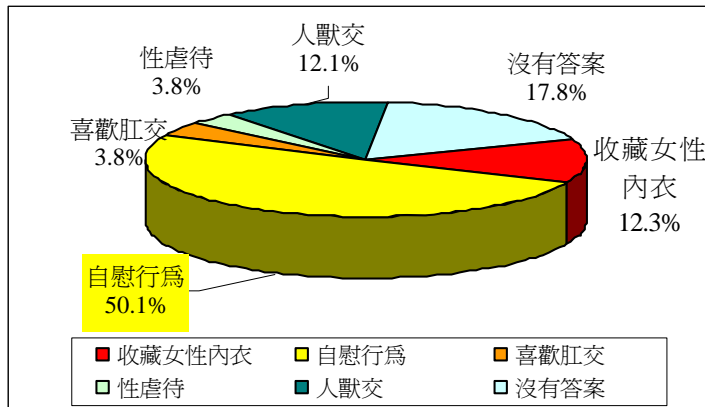


圖 7-6 受訪者回應性知識(六)之情況

** 受訪者的性知識一覽：

題目	答對百分比	答錯百分比
7.1 那一項不是避孕方式? 結紮輸精管 / 結紮輸卵管 / 男性避孕套 / 女性避孕套 / <input type="checkbox"/> 卵巢帽 / <input type="checkbox"/> 子宮帽	33.2	66.8
7.2 你是否同意性病只能在人體內生存,不會經社交接觸傳播? <input type="checkbox"/> 是 / <input type="checkbox"/> 不是	44.6	55.4
7.3 請選出有效預防性病的方法。 <input type="checkbox"/> 不濫交,潔身自愛 / <input type="checkbox"/> 正確使用避孕套 / <input type="checkbox"/> 事前及前後徹底清潔陰道 / <input type="checkbox"/> 服用避孕藥 / <input type="checkbox"/> 注射預防疫苗	49.3	50.7
7.4 你是否同意自慰行為 (自瀆 / 手淫) 會導致腎臟虧損? <input type="checkbox"/> 是 / <input type="checkbox"/> 不是	57.2	42.8
7.5 你是否同意同性戀行為是一種變態行為? <input type="checkbox"/> 是 / <input type="checkbox"/> 不是	69.3	30.7
7.6 下列那一項不是異常性癖好? 收藏女性內衣 / <input type="checkbox"/> 自慰行為 / 喜歡肛交 / 性虐待 / 人獸交	50.1	49.9
總百分比	50.6	49.4

表 7-7 受訪者回應性知識題目一覽

從以上結果顯示，平均只有一半(50.6%)的受訪者答對以上有關性知識的問題，可見 29 歲以下受訪者對問卷內所提問的性知識並不十分熟悉。

8. 婚姻與性觀念

受訪者對婚姻與性的觀念列於下表：

項目	十分接受 數量 (%)	接受 數量 (%)	不能接受 數量 (%)	絕不能接受 數量 (%)	沒有答 案(%)
中學生談戀愛	355 (28.9)	767 (62.5)	66 (5.4)	24 (2.0)	15 (1.2)
從一而終的愛情觀	422 (34.4)	633 (51.6)	113 (9.2)	34 (2.8)	25 (2.0)
一腳踏兩船或多船	36 (2.9)	125 (10.2)	517 (42.1)	531 (43.3)	18 (1.5)
婚前性行爲	139 (11.3)	635 (51.8)	306 (24.9)	125 (10.2)	22 (1.8)
同居	188 (15.3)	824 (67.2)	136 (11.1)	57 (4.7)	22 (1.8)
多於一個以上的性伴侶	42 (3.4)	159 (13.0)	488 (39.8)	524 (42.7)	14 (1.1)
婚外情	27 (2.2)	65 (5.3)	378 (30.8)	741 (60.4)	16 (1.3)
避孕	281 (22.9)	694 (56.6)	138 (11.3)	84 (6.9)	30 (2.4)
一夜情	57 (4.7)	227 (18.5)	466 (38.0)	451 (36.8)	26 (2.1)
伴侶因濫交而患上愛滋病	21 (1.7)	59 (4.8)	295 (24.0)	837 (68.2)	15 (1.2)
他人因濫交而患上愛滋病	28 (2.3)	129 (10.5)	426 (34.7)	629 (51.3)	15 (1.2)

表 8-1 受訪者對婚姻與性的觀念

超過九成受訪者接受中學生談戀愛；同時，超過八成五受訪者認同從一而終的愛情觀，超過八成之受訪者不接受『一腳踏兩船或多船』及『多於一個以上的性伴侶』之行爲(分別爲八成五及八成二)。

此外，超過六成之受訪者接受婚前性行爲，亦有超過八成之受訪者接受同居；接近八成之受訪者接受避孕。

9. 色情事業的發展對青年人之影響

色情事業的發展對青年人不同層面影響的同意度：

項目	十分同意 數量 (%)	同意 數量 (%)	不同意 數量 (%)	十分不能同意 數量 (%)	沒有答案 數量(%)
影響青少年身心健康成長	231 (18.8)	725 (59.1)	194 (15.8)	60 (4.9)	17 (1.4)
減低青少年的犯罪率	52 (4.2)	244 (19.9)	621 (50.6)	290 (23.6)	20 (1.6)
舒緩青少年過多的精力	55 (4.5)	349 (28.4)	534 (43.5)	265 (21.6)	24 (2.1)
對青少年的學業造成負面的影響	188 (15.3)	638 (52.0)	304 (24.8)	76 (6.2)	21 (1.7)
影響家庭關係	141 (11.5)	515 (42.0)	439 (35.8)	113 (9.2)	19 (1.6)
增加青少年就業率	42 (3.4)	199 (16.2)	587 (47.8)	378 (30.8)	21 (1.7)
影響男女朋友/婚姻關係	184 (15.0)	554 (45.2)	367 (29.9)	102 (8.3)	20 (1.6)
影響工作	124 (10.1)	569 (46.4)	418 (34.1)	91 (7.4)	25 (2.0)
導致青少年的道德價值標準下降	364 (29.7)	566 (46.1)	195 (15.9)	78 (6.4)	24 (2.0)
整體來說，色情問題會為澳門帶來嚴重性的影響	251 (20.5)	540 (44.0)	309 (25.2)	72 (5.9)	55 (4.5)

表 9-1 色情事業的發展對青年人不同層面影響的同意度

接近八成受訪者同意色情事業影響青少年身心健康成長，只有約六成之受訪者認為色情事業會影響男女朋友/婚姻關係及影響工作；整體上，六成四回應者認為色情問題為澳門帶來嚴重性的影響。

10. 婚姻狀況與婚前性行為比率

10.1 受訪者的婚姻狀況

據 1175 位受訪者的回應顯示，只有近 1 成的受訪者是已婚。

項目	人數	有效百分比
已婚	11	0.9
未婚	1164	94.9
沒有回應	52	4.2
總數	1227	100

表 10-1 受訪者的婚姻狀況

10.2 已婚的受訪者有沒有發生過婚前性行爲

據 11 位已婚受訪者的回應顯示，有接近三成曾發生過婚前性行爲。

項目	人數	有效百分比
有	3	27.5
沒有	3	27.5
沒有回應	5	45
總數	11	100

表 10-2 已婚受訪者發生婚前性行爲之情況

11. 性交行爲及性接觸

11.1A 未婚受訪者在過去一個月有沒有進行性交行爲

在過去一個月，未婚受訪者曾經進行過性交行爲的有 139 位(11.4%)，1010 位(83%)表示沒有。同時有 67 位受訪者並沒有對問題作出回應，佔受訪者總數 5.5%。

項目	人數	百分比	累積百分比
有	139	11.4	11.3
沒有	1010	83.0	93.6
沒有答案	67	5.5	99.1
總數	1216	100.0	

表 11-1 未婚受訪者在過去一個月性交行爲的情況

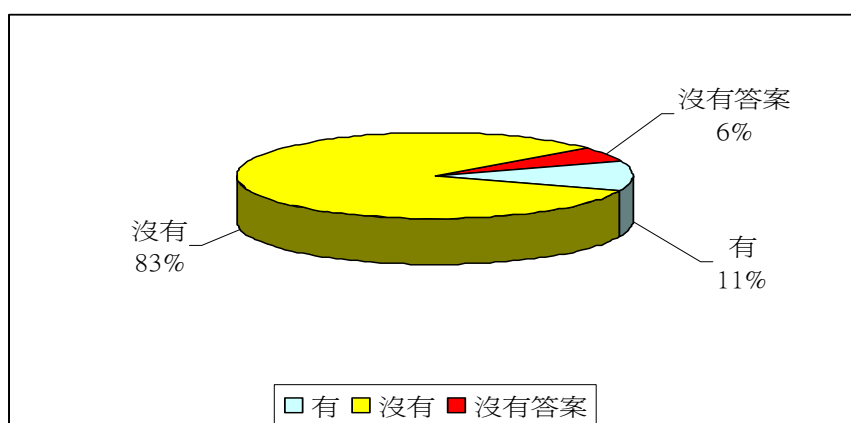


圖 11-1 未婚受訪者在過去一個月性交行爲的情況

11.1B 未婚受訪者在過去一個月內之性交次數

在過去一個月內，有婚前性行爲之 139 名未婚受訪者中，五成六曾進行 1-5 次之性行爲，亦有接近三成之受訪者有 16-20 次性行爲。

次數	人數	百分比	累積百分比
1-5	79	56.8	56.8
6-10	18	12.9	69.8
11-15	6	4.3	74.1
16-20	4	2.9	77.0
20 或以上	6	4.3	81.3
沒有答案	26	18.7	100.0
總數	139	100.0	

表 11-2 未婚受訪者在過去一個月內之性交次數

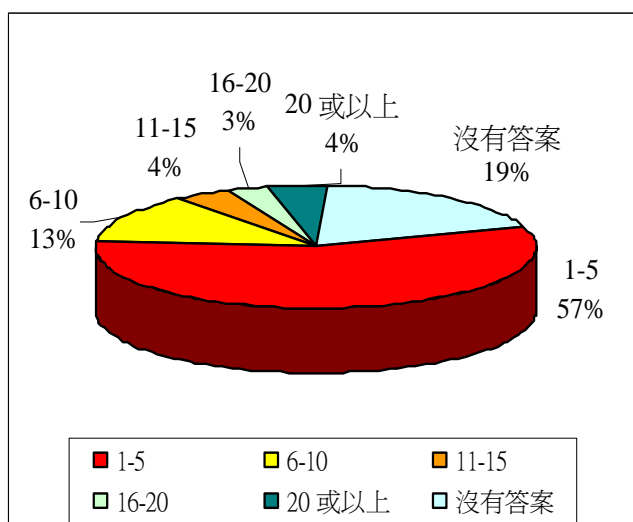


圖 11-2 未婚受訪者在過去一個月內之性交次數

11.2A 未婚受訪者在過去一個月有沒有進行接吻行爲

未婚的受訪者中，有 22.7%(279 人)曾有接吻行爲。

項目	人數	百分比	累積百分比
有	279	22.7	22.7
沒有	876	71.4	94.1
沒有答案	61	5.0	99.1
已婚	11	0.9	100.0
總數	1227	100.0	

表 11-3 未婚受訪者在過去一個月接吻情況

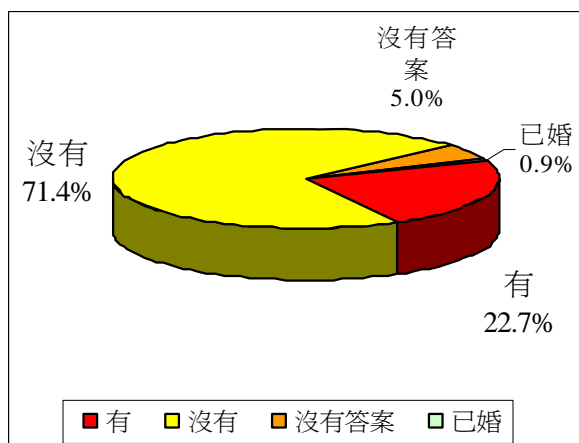


圖 11-3 未婚受訪者在過去一個月接吻情況

11.2B 未婚受訪者在過去一個月進行接吻行為的次數

未婚受訪者在過去一個月曾經接吻並填寫實質次數的受訪者有 227 位，在過去一個月最少的接吻次數為 1 次，最多是 90 次，平均有 16 次。

次數	人數	百分比	累積百分比
1-10	174	62.4	62.4
11-20	25	9.0	71.3
21-30	8	2.9	74.2
31-40	0	0.0	74.2
41-50	3	1.1	75.3
51-60	3	1.1	76.3
61 或以上	14	5.0	81.4
沒有答案	52	18.6	100.0
總數	279	100.0	

表 11-4 未婚受訪者在過去一個月接吻次數

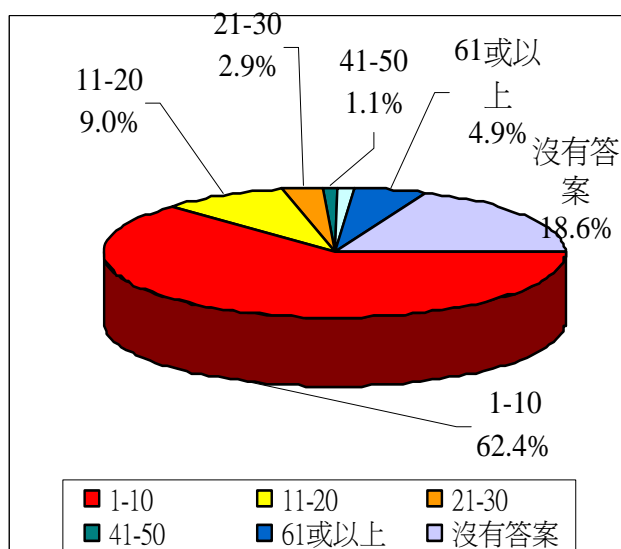


圖 11-4 未婚受訪者在過去一個月接吻次數

11.3 未婚受訪者在過去一個月有沒有進行愛撫行為？

在 1216 位受訪者中，有 131 位(10.7%)表示在過去一個月曾經有愛撫行為，有 1005 位(81.9%)沒有此行爲，同時也有 80 位(6.5%)沒有回答這條問題。

項目	人數	百分比	累積百分比
有	131	10.7	10.7
沒有	1005	81.9	92.6
沒有答案	80	6.5	99.1
已婚	11	0.9	100.0
總數	1227	100.0	

表 11-5 未婚受訪者在過去一個月愛撫情況

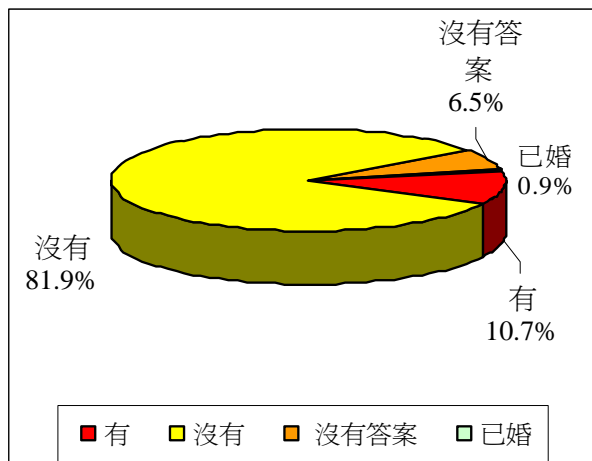


圖 11-5 未婚受訪者在過去一個月愛撫情況

11.4 未婚受訪者在過去一個月進行愛撫行為次數

受訪者在過去一個月曾經愛撫並填寫實質次數的受訪者有 97 位，最少的愛撫次數爲 1 次，最多是 50 次，平均有 11 次。

次數	人數	百分比	累積百分比
1-10	80	61.1	61.1
11-20	7	5.3	66.4
21-30	4	3.1	69.5
31 或以上	6	4.6	74.0
沒有答案	34	26.0	100.0
總數	131	100.0	

表 11-6 未婚受訪者在過去一個月愛撫次數

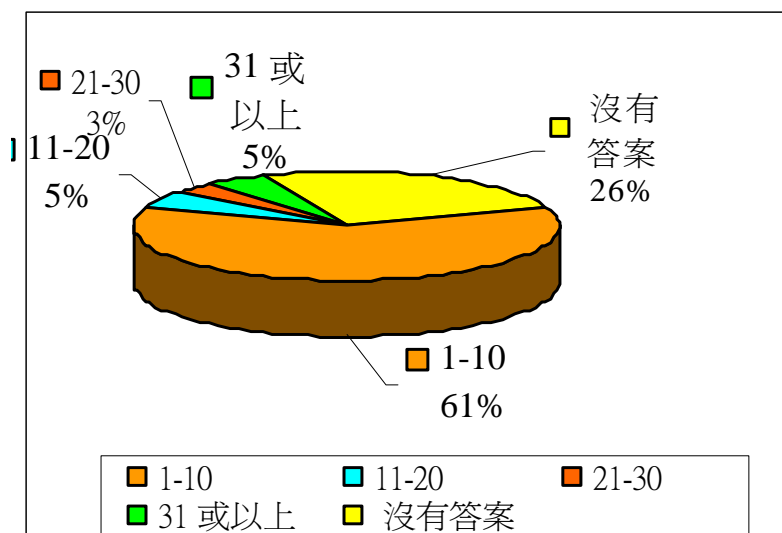


圖 11-6 未婚受訪者在過去一個月愛撫次數

11.5 未婚受訪者在過去一個月有沒有進行手淫行爲？

在 1216 位未婚受訪者中，有 117 位(9.5%)表示在過去一個月曾經有手淫行爲，有 1016 位(82.8%)沒有此行爲，同時也有 83 位(6.8%)沒有回答這條問題。

項目	人數	百分比	累積百分比
有	117	9.5	9.5
沒有	1016	82.8	92.3
沒有答案	83	6.8	99.1
已婚	11	0.9	100.0
總數	1227	100.0	

表 11-7 未婚受訪者在過去一個月手淫情況

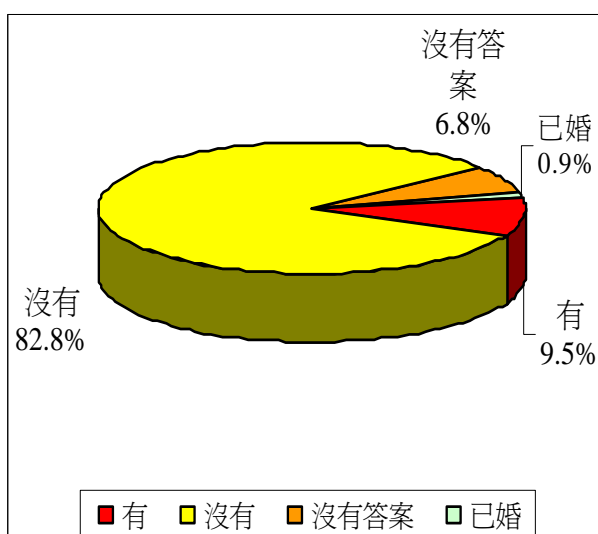


圖 11-7 未婚受訪者在過去一個月手淫情況

11.6 未婚受訪者在過去一個月進行手淫行為的次數

未婚受訪者在過去一個月曾經進行手淫行為並填寫實質次數的受訪者有 117 位，最少的手淫次數為 1 次，最多是 300 次，平均有 12.21 次 (標準差=28.1)。

次數	人數	百分比	累積百分比
1-10	80	68.4	68.4
11-20	4	3.4	71.8
21-30	4	3.4	75.2
31 或以上	7	6.0	81.2
沒有答案	22	18.8	100.0
總數	117	100.0	

表 11-8 未婚受訪者在過去一個月手淫次數

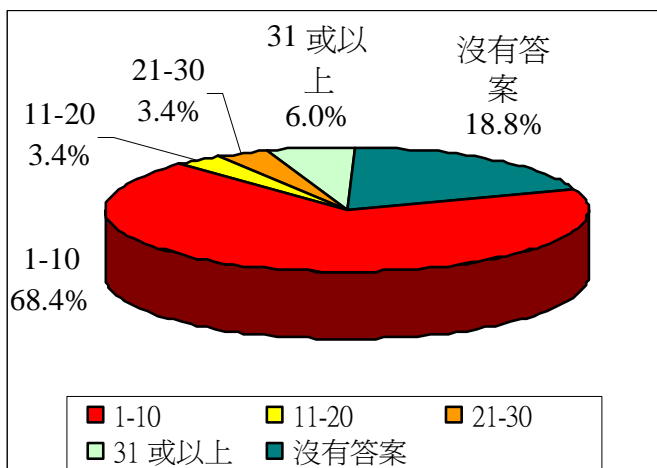


圖 11-8 未婚受訪者在過去一個月手淫次數

VI. 資料比較和分析

1. 男女性的分別

1.1 性知識

據分析結果顯示，男性與女性的性知識有顯著的分別，女生比男生的取得較高的分數，顯示女性的性知識比男性高($t=-6.107, p<0.001$)。

1.2 婚姻與性的態度

男女性在婚姻與性的態度方面除了婚前性行為一項上沒有顯著性的分別外，其他各項都有顯著性的分別。其中中學生談戀愛、從一而終的愛情觀及避孕三項是女性的

分數較男性低，其他項目都是女性較男性高分。

這結果顯示女性在中學生談戀愛、從一而終的愛情觀及避孕的觀念上較男性的接受性為高，而其他項目則是男性的接受程度比女性高。

項目	t 值	顯著程度
中學生談戀愛	2.384	P<0.05
從一而終的愛情觀	3.315	P=0.001
一腳踏兩船或多船	-7.149	P<0.001
婚前性行為	-1.972	P<0.05
同居	-2.661	P<0.05
多於一個以上的性伴侶	-10.504	P<0.001
婚外情	-7.011	P<0.001
避孕	2.915	P<0.005
一夜情	-9.435	P<0.001
伴侶因濫交而患上愛滋病	-6.992	P<0.001
他人因濫交而患上愛滋病	-3.322	P=0.001

表 12-1 受訪者之對各項婚姻與性的態度顯著程度

1.3 色情事業的發展對青年人不同層面影響的同意度：

對於兩性就色情事業發展對年青人的影響方面，除了大家都認為會影響工作外，在其他的項目的看法上兩性都有顯著的分別。女性較男性不同意色情事業可減低青少年犯罪率、舒緩他們過多的精力及增加青少年就業率；而男性則較女性不同意色情事業影響青少年身心健康成長、對青少年學業造成負面影響、影響關係、導致道德標準下降及為澳門帶來嚴重影響。

項目	t 值	顯著程度
影響青少年身心健康成長	2.694	沒有
減低青少年的犯罪率	-1.604	沒有
舒緩青少年過多的精力	-2.577	P=0.01
對青少年的學業造成負面的影響	2.647	P<0.05
影響家庭關係	3.273	P=0.001
增加青少年就業率	-3.628	P<0.001
影響男女朋友/婚姻關係	2.545	P<0.05
影響工作	0.912	沒有
導致青少年的道德價值標準下降	3.480	P=0.001
整體來說，色情問題會為澳門帶來嚴重性的影響	2.234	P<0.05

表 12-2 受訪者對色情事業的發展對青年人不同層面影響的同意度

1.4 婚姻狀況

在受訪者中只有 11 位是已婚人士，其中男性佔 5 人，女性則 6 人。
(Chi-square=0.468, p= 0.494)。

	男	女
已婚	5	6
未婚	594	570
總數	599	576

表 12-3 受訪男女性之婚姻狀況

1.5 婚前性行爲

對於是否有發生過婚前性行爲，在 5 位已婚男士中，4 名發生婚前性行爲；在 6 位女性中，則有 4 位有婚前性行爲。

	男	女
有婚前性行爲	4	4
沒有婚前性行爲	1	2
總數	5	6

表 12-4 受訪男女性之婚前性行爲狀況

1.6 未婚受訪者在過去一個月有進行性交行爲

在過去一個月曾進行性交行爲並填寫實質次數的未婚男性有 60 位，他們的平均性交次數爲 8.02 次 (標準差=9.332)，而女性則有 79 位有進行性交，平均次數爲 4.31 次 (標準差= 4.430)。據分析數據顯示，男女性在過去一個月性交行爲次數都沒有顯著性的分別。

	樣本數目	最少次數	最多次數	平均數	標準差
男	60	1	35	8.02	9.332
女	79	1	20	4.31	4.430

表 12-5 未婚受訪男女性在過去一個月性交情況

1.7 未婚受訪者在過去一個月接吻行爲

在過去一個月曾進行接吻行爲並填寫實質次數的未婚男性有 109 位，他們的平均接吻次數爲 26.2 次 (標準差=46.671)，而女性則有 118 位有進行接吻，平均次數爲 11.57 次 (標準差= 19.244)。

	樣本數目	最少次數	最多次數	平均數	標準差
男	109	1	250	26.2	46.671
女	118	1	140	11.57	19.244

表 12-6 未婚受訪男女性在過去一個月接吻情況

1.8 未婚受訪者在過去一個月進行愛撫行為

在過去一個月曾進行愛撫行為並填寫實質次數的未婚男性有 54 位，他們的平均愛撫次數為 17.07 次 (標準差=34.684)，而女性則有 43 位有進行愛撫，平均次數為 7.86 次 (標準差= 9.38)。根據數據顯示，在過去一個月男性曾經進行愛撫行為的次數比女性多。

	樣本數目	最少次數	最多次數	平均數	標準差
男	54	1	200	17.07	34.684
女	43	1	50	7.86	9.380

表 12-7 未婚受訪男女性在過去一個月愛撫情況

1.9 未婚受訪者在過去一個月進行手淫行為

在過去一個月曾進行手淫行為並填寫實質次數的未婚男性有 101 位，他們的平均手淫次數為 13.97 次 (標準差=38.119)，而女性則有 16 位有進行手淫，平均次數為 3.86 次 (標準差= 3.549)。根據數據顯示，男性在過去一個月進行手淫行為的次數比女性為多。

	樣本數目	最少次數	最多次數	平均數	標準差
男	101	1	300	13.97	38.119
女	16	1	20	3.86	3.549

表 12-8 未婚受訪男女在過去一個月手淫情況

2. 街頭訪問、中學及大專學生受訪者的分別

2.1 性知識

據分析結果顯示，以大專學生的性知識平均級別為最高 767.87，其次為街頭訪問受訪者，平均級別為 658.69，而中學生則是最低的級別，為 535.59。分析結果這三個組別的性知識有顯著的分別 (Chi-square=62.968, df = 2 $p < .001$)。

2.2 婚姻與性的態度

2.2.1 從一而終的愛情觀

根據分析結果顯示，大專生較街頭人士接受從一而終的愛情觀 (Chi square=32.219, $p < 0.001$)

2.2.2 婚外情

根據分析結果顯示，街頭訪問人士較中學生接受婚外情 (Chi square=20.48, $p < .001$)

2.2.3 避孕

根據分析結果顯示，大專生較中學生接受避孕 (Chi square=17.689, $p < 0.001$)

2.2.4 伴侶因濫交而患上愛滋病

根據分析結果顯示，中學生較大專生接受伴侶因濫交而患上愛滋病(Chi square=9.601, $p < .0.01$)

項目	組別	人數	平均級別	Chi-square	顯著分別程度
中學生談戀愛	街頭訪問	536	621.20	3.671	NS
	中學	549	601.17		
	大專	127	567.52		
從一而終的愛情觀	街頭訪問	534	583.42	32.219	P<0.001
	中學	542	647.34		
	大專	126	480.96		
一腳踏兩船或多船	街頭訪問	536	612.86	1.646	NS
	中學	546	604.86		
	大專	127	572.44		
婚前性行爲	街頭訪問	532	590.96	2.350	NS
	中學	547	618.35		
	大專	126	587.2		
同居	街頭訪問	534	595.82	0.652	NS
	中學	546	609.86		
	大專	125	603.68		
多於一個以上的性伴侶	街頭訪問	536	593.64	5.445	NS
	中學	550	605.93		
	大專	127	668.02		
婚外情	街頭訪問	536	615.34	8.173	P<0.05
	中學	549	613.52		
	大專	126	533.50		
避孕	街頭訪問	527	576.34	17.689	P<0.001
	中學	544	637.08		
	大專	126	529.37		
一夜情	街頭訪問	532	592.45	1.980	NS
	中學	543	614.77		
	大專	126	577.75		
伴侶因濫交而患上愛滋病	街頭訪問	536	601.42	9.601	P<0.01
	中學	550	594.61		
	大專	127	679.98		
他人因濫交而患上愛滋病	街頭訪問	535	591.32	3.381	NS
	中學	550	624.82		
	大專	127	591.12		

表 13-1 三個組別在婚姻與性的態度之比較

2.3 色情事業的發展對青年人不同層面影響的同意度：

根據分析結果顯示，共有 7 項影響是有顯著的分別：

2.3.1 減低青少年的犯罪率

中學生較大專生同意色情事業的發展減低青少年的犯罪率 (Chi square=9.308, p=0.01)

2.3.2 舒緩青少年過多的精力

中學生較大專生同意色情事業的發展可舒緩青少年過多的精力 (Chi square=14.723, p=0.001)

2.3.3 影響家庭關係

大專生較街頭訪問人士同意色情事業的發展影響家庭關係 (Chi square=6.314, p<0.05)

2.3.4 增加青少年就業率

中學生較大專生同意色情事業的發展有助增加青少年就業率 (Chi square=15.401, p<0.001)

2.3.5 影響工作

中學生較街頭訪問人士同意色情事業的發展會影響工作 (Chi square=7.838, p<0.05)

2.3.6 導致青少年的道德價值標準下降

中學生較大專生同意色情事業的發展導致青少年的道德價值標準下降 (Chi square=15.559, p<0.001)

2.3.7 整體來說，色情問題會為澳門帶來嚴重性的影響

中學生較大專生認同色情問題會為澳門帶來嚴重性的影響 (Chi square=9.306, p=0.01)

項目	組別	人數	平均級別	Chi-square	顯著分別程度
影響青少年身心健康成長	街頭訪問	535	602.84	5.949	NS
	中學	548	621.42		
	大專	127	548.03		
減低青少年的犯罪率	街頭訪問	533	617.18	9.308	P=0.01
	中學	548	577.91		
	大專	127	666.03		
舒緩青少年過多的精力	街頭訪問	533	612.58	14.723	P=0.001
	中學	544	571.91		

對青少年的學業造成負面的影響	街頭訪問	534	616.96	4.342	NS
	中學	545	602.38		
	大專	127	551.70		
影響家庭關係	街頭訪問	536	606.55	6.314	P<0.05
	中學	546	618.98		
	大專	127	538.39		
增加青少年就業率	街頭訪問	536	602.16	15.401	P<0.001
	中學	543	581.05		
	大專	127	705.14		
影響男女朋友/婚姻關係	街頭訪問	534	579.81	5.472	NS
	中學	546	625.74		
	大專	127	612.23		
影響工作	街頭訪問	530	576.89	7.838	P<0.05
	中學	545	629.82		
	大專	127	582.68		
導致青少年的道德價值標準下降	街頭訪問	534	596.09	15.559	P<0.001
	中學	542	630.31		
	大專	127	506.06		
整體來說，色情問題會為澳門帶來嚴重性的影響	街頭訪問	523	575.97	9.306	P=0.01
	中學	523	612.50		
	大專	126	522.26		

表 13-2 三個組別在色情事業的發展對青年人不同層面影響的同意度之比較

2.4 在過去一個月有進行性交行為

在過去一個月曾進行性交行為並填寫實質次數的街頭訪問人士有 89 位，他們的平均性交次數為 4.55 次 (標準差=4.224)，中學生有 22 位有進行性交，平均次數為 8 次 (標準差=10.502)，而大專學生則有 28 位有進行性交，平均次數為 8.56 次(標準差=10.048)。據分析數據顯示，這三個組別的受訪人士在過去一個月性交行為次數沒有顯著性的分別(Chi-square= 3.601, NS)

	樣本	最小次數	最多次數	平均數	標準差
街頭受訪者	89	1	20	4.55	4.224
中學生	22	1	30	8.00	10.502
大專生	28	1	35	8.56	10.048

表 13-3 三個組別在過去一個月有性交行為之比較

2.5 在過去一個月有接吻行為

在過去一個月曾進行接吻行為並填寫實質次數的街頭受訪者有 116 位，他們的平均接吻次數為 14.4 次 (標準差=23.074)，中學生有 70 位有接吻，平均次數為 15.85 次 (標準差=36.077)，而大專學生則有 41 位有接吻，平均次數為 30.77 次 (標準差=52.837)。

據分析數據顯示，這三個組別在過去一個月的接吻次數沒有顯著性的分別。(Chi-square= 5.887, NS)

	樣本	最小次數	最多次數	平均數	標準差
街頭受訪者	116	1	140	14.40	23.074
中學生	70	1	250	15.82	36.077
大專生	41	1	200	30.77	52.837

表 13-4 三個組別在過去一個月有接吻行為之比較

2.6 在過去一個月進行愛撫行為

在過去一個月曾進行愛撫行為並填寫實質次數的街頭受訪者有 49 位，他們的平均愛撫次數為 9.08 次 (標準差=11.319)，中學生則有 29 位有進行愛撫，平均次數為 12.4 次 (標準差= 25.351)，而大專學生則有 19 位有愛撫行為，平均次數為 21 次 (標準差=44.967)。根據數據顯示，這三個組別在過去一個月的接吻次數沒有顯著性的分別 (Chi-square= 2.409, NS)。

	樣本	最小次數	最多次數	平均數	標準差
街頭受訪者	49	1	50	9.08	11.319
中學生	29	1	100	12.40	25.351
大專生	19	1	200	21.00	44.967

表 13-5 三個組別在過去一個月有愛撫行為之比較

2.7 在過去一個月進行手淫行為

在過去一個月曾進行手淫行為並填寫實質次數的街頭受訪者有 48 位，他們的平均手淫次數為 13.3 次 (標準差=47.277)，而中學生則有 41 位有進行手淫，平均次數為 10.54 次 (標準差= 14.798)，而大專學生則有 28 位有手淫行為，平均次數為 12.8 次 (標準差= 22.265)。根據數據顯示，這三個組別在過去一個月進行手淫行為沒有顯著的分別。(Chi-square=4.759, NS)

	樣本	最小次數	最多次數	平均數	標準差
街頭受訪者	48	1	300	13.3	47.277
中學生	41	1	30	10.54	14.798
大專生	28	1	100	12.8	22.265

表 13-6 三個組別在過去一個月有手淫行為之比較

VII. 研究之限制

1. 是次研究時段為 5 月下旬至 9 月中，期間由於大學正值考試及放暑假，因此未能在院校內進行大型調查，以至影響大專學生個案之數量，導致三個組別之數據不夠平均。

2. 是次研究為第二年進行，由於問卷內容一樣，因此在邀請中學參與時，對象為去年沒有參與之學校，本問卷內容涉及範圍較為敏感，部分聯絡學校拒絕參與，以致聯絡學校參與較為困難。
3. 其中一種方式為於校內向中學生派發問卷，雖然負責之研究員已強調問卷乃不記名及保密處理，但不排除學生有擔心資料會讓校方知悉而未如實回答。
4. 於街頭訪問青少年時不乏一些與朋輩一起之組群，雖然各對象分別填寫問卷，但由於是次研究之題目對於青少年來說可算是較為感興趣及敏感，期間曾有一些青少年曾出現『互相測試』、『挑戰』、『吹噓』等情況和氣氛，對於受訪對象之心理狀態可能受到一些影響，影響作答之準確度。

VIII. 總結及建議

1. 性知識

- 1.1 從研究發現，青少年獲得性知識途徑主要來自學校、同學/朋友及互聯網，可見朋輩間及傳媒之影響值得關注，建議加強在學校、青少年中心等加強正確性教育推廣；此外，亦需關注互聯網對青少年的影響，教育他們正確使用互聯網。
- 1.2 此外，研究結果顯示平均只有 50.6%之受訪者能答對問卷內之一些較少接觸之性問題，相信在推廣性教育上可加強深度和闊度，讓青少年有更多機會了解更全面之性知識。

2. 婚姻與性觀念

- 2.1 研究發現，超過九成之青少年接受中學生談戀愛，超過六成之受訪者能接受婚前性行為，更有超過八成之受訪者可接受同居，可見時下不少青年人對於婚姻與性兩者之關係已沒有直接連繫，對於性教育及道德教育之推行，相信要加以思考和配合。
- 2.2 總括而言，青少年對於色情事業的發展均有一定程度上認同會帶來不同層面的影響，超過七成之受訪者認為色情事業會導致青少年的道德標準下降，接近八成之受訪者更認為色情事業之發展影響青少年的身心健康成長；超過六成之受訪者更認為色情問題會為澳門帶來嚴重性的影響。

建議加強教育，提升青少年/青少女之思考及批判能力，避免受色情事業或文化所渲染；此外，預防性傳播疾病教育亦不容忽視，以提升青少年對性病的認識及預防方法，相信對青少年的成長有幫助。

3. 青少年性教育之推行

- 3.1 從研究發現，整體上三組青少年受訪對象中(中學生、大專生及街頭少年)，以相對於另外兩組別，大專學生之性知識最正確，中學生之性知識則為最弱。三個組別之性觀念則各有不同的取向。因此，建議於性教育工作上，中學生仍為最需要培育之階段，

除了在校內推行外，社團及青年中心之推動亦不容忽視，需要以不同的手法介入不同階段的青年人當中。

- 3.2 要有效地推行性教育工作，必須有一班具足夠知識及專業態度之教育工作者。建議加強老師、社工、輔導人員在性教育工作上之培訓，掌握最新的青少年文化、傳媒的手法及輔導青少年的手法。

IX. 參考資料

1. 澳門青年指標 2004 (教育暨青年局) 2004
2. 社會研究一本通 (香港中文大學社會學系) 2002
5. <http://www.hkedcity.net> (香港教育城網頁)
6. <http://www.hksea.org> (香港性教育促進會網頁)
7. <http://www.plan.org.hk> (家計會性教育網頁)

X. 研究人員

1. 督導人員：李婉心小姐
(香港循道衛理楊震社會服務處 服務策劃及發展部及專業發展部 部門主管)
2. 顧問及分析人員：鄭嘉仕先生 (香港循道衛理楊震社會服務處 研究及服務發展主任)
陳凱恩小姐 (香港循道衛理楊震社會服務處 活動幹事)
3. 研究員：劉兆霞小姐、鄧寶儀小姐、湯惠娟小姐
(澳門循道衛理建華家庭服務中心 社工)
4. 支援人員：古鈺鏜先生、黃佩玲小姐
(澳門循道衛理建華家庭服務中心 活動協調員及文員)

10. 下列那一項不是異常性癖好？	1 <input type="checkbox"/> 收藏女性內衣	[若回答有請答次數]	15. 你在過去 1 個月有沒有進行
	2 <input type="checkbox"/> 自慰行爲	1 <input type="checkbox"/> 有：_____ 次	15a 性
	3 <input type="checkbox"/> 喜歡肛交	2 <input type="checkbox"/> 沒有	
	4 <input type="checkbox"/> 性虐待	1 <input type="checkbox"/> 有：_____ 次	15b 接
5 <input type="checkbox"/> 人獸交	2 <input type="checkbox"/> 沒有		15c 愛撫行
		1 <input type="checkbox"/> 有：_____ 次	15d 手
		2 <input type="checkbox"/> 沒有	
		1 <input type="checkbox"/> 有：_____ 次	
		2 <input type="checkbox"/> 沒有	

~~~ 問卷已經完成，多謝你的參與 ~~~