

循道衛理聯合教會社會服務
處建華家庭服務中心

澳門青年指標體系第二階段(2005年)
研究計劃

青年婚姻與性指標研究 2005
(最後報告)

2005年8月

目錄

I. 研究目的	頁 3
II. 研究對象	頁 3
III. 研究方法	頁 3
IV. 指標及內容	頁 3 - 4
V. 研究結果	頁 5-16
VI. 資料的比較和分析	頁 17-25
VII. 研究的限制	頁 26
VIII. 總結及建議	頁 26-27
IX. 參考資料	頁 27
X. 研究人員名單	頁 27
XI. 問卷	頁 28-31

I. 研究目的

是次研究計劃目的為：

- i. 探討澳門青年婚姻與性方面的情況
- ii. 提供分析答案以供澳門青年指標資料庫之用

II. 研究對象

是次研究對象分為 13 至 29 歲持有澳門身份證的青年

III. 研究方法

- i. 研究計劃透過定量的社會調查方法去收集六個研究指標的數據，包括：單親家庭數、性徵出現年齡、性知識、婚前性行為比率、婚姻與性觀念及色情事業發展趨勢之影響的評價和觀感。
- ii. 研究對象分為三個組別：
 - a. 中二至中五學生 – 由研究員發信往中學，並與校長聯絡，由學校隨機安排如：每級一班 / 該級文及理組各一班等
 - b. 大學及大專生 – 由研究員聯絡院校，並於校園內設置攤位，再派研究員於校園內邀請合適對象參與是次研究計劃
 - c. 街頭青年 – 由多名研究員於不同日子及地點訪問街頭青年
- iii. 是次研究計劃共用了兩種方式向受訪者作出調查：
 - a. 中學生 – 由研究員進校、於課室內在老師協助下派發問卷，學生於不可討論之情況下填寫問卷，遇上疑難時向研究員或老師提問後，完成後由研究員及老師協助收集問卷。
 - b. 街頭青年及大專生 – 由研究員向街頭人士及大專生首先提問是否為 13-29 歲之青年，及有否曾填寫此題目之問卷，如合資格者，則派發問卷，在研究員視線範圍內填寫問卷，填妥完畢放入封口之信封內交回。

IV. 指標及內容

指標	具體內容
A-6	單親家庭數 受訪者由父或母及一個或多個子女組成的核心家庭之單親家庭數目和比率
B-8	性徵出現年齡 受訪者出現性徵的平均年齡

B-9	掌握正確性知識比率	了解受訪者對以下正常及異態性知識的認知程度： 1. 一般性知識 2. 同性戀行為 3. 自慰行為 4. 避孕方式 5. 異常性偏好 6. 性病知識
B-11	婚前性行為比率	了解受訪者在過去 3 個月有沒有進行以下性交及非性交行為及次數比率： 1. 性交 2. 熱吻 3. 愛撫行為 4. 手淫
H-3	婚姻與性觀念	了解受訪者是否接受以下行為： 1. 學生談戀愛 2. 從一而終的愛情觀 3. 一腳踏兩船或多船的愛情觀 4. 同居生活 5. 多於一個以上的性伴侶 6. 婚前性行為 7. 婚外情 8. 避孕 9. 因性濫交而患上愛滋病 10. 一夜情
J-1	色情事業發展對青年人之影響	了解受訪者對色情事業的評價和觀感： 1. 緩解男性過多的壓力 2. 減低犯罪率 3. 帶動經濟發展蓬勃 4. 造成治安問題 5. 影響市容 6. 助長笑貧不笑娼的風氣 7. 敗壞社會道德 8. 造成販賣人口問題 9. 影響青少年身心健康成長 10. 侮辱女性尊嚴

V. 研究結果

青年婚姻與性指標研究研究計劃於三月至五月期間進行，是次問卷調查共收回 1724 份問卷，其中 1701 份是有效問卷。問卷內容包括：單親家庭數、性徵出現年齡、性知識、婚前性行為比率、婚姻與性觀念及色情事業發展趨勢之影響的評價和觀感。有關的分析如下：

1. 研究對象數目

在 1701 位受訪者中，有 1013 個樣本是在中學及大學進行訪問，其中 411 位是中學生，602 位是大學學生。此外有 688 位是在街頭進行調查的人士。

項目	人數	有效百分比	累積百分比
街頭訪問	688	40.4%	40.4%
中學	411	24.2%	64.6%
大學	602	35.4%	100%
總數	1701	100%	

表 1-1

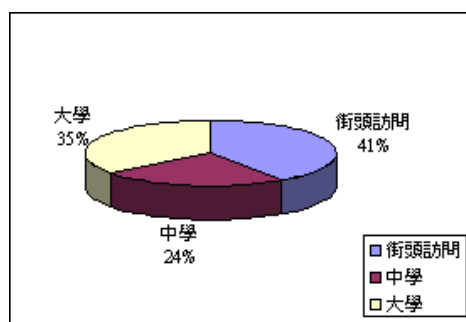


圖 1-1

2. 性別

在 1700 受訪者中，其中 54.3% 為女性，45.7% 為男性。

項目	人數	有效百分比	累積百分比
男	777	45.7%	45.7%
女	923	54.3%	100%
總數	1700	100%	

表 2-1

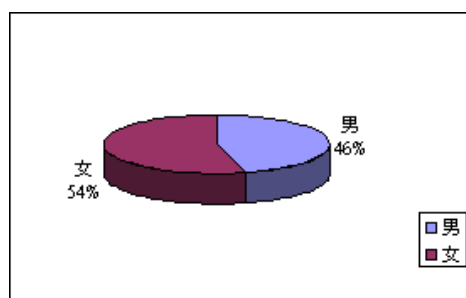


圖 2-1

3. 年齡

是次訪問對象中，年齡由 13 至 29 歲，平均年齡為 18.9 歲。

個數	最小值	最大值	平均數	標準差
1071	13	29	18.9	3

表 3-1

4. 是否來自單親家庭

訪問對象中，約 16% 的受訪者是來自單親家庭。

項目	人數	有效百分比	累積百分比
是	265	15.6%	15.6%
否	1431	84.4%	100%
總數	1696	100%	

表 4-1

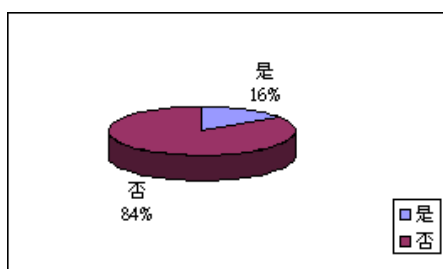


圖 3-1

5. 男性性徵年齡

普遍男性性徵以生鬍子為基準，共有 736 位受訪男性作答，其中 72 位未出現性徵，佔總數 9.8%，餘下的 664 位受訪者的平均性徵年齡為 15.1 歲，年紀最小的為 10 歲，最大的為 28 歲。詳細情況如下：

個數	最小值	最大值	平均數	標準差
664	10	28	15.1	1.9

表 5-1

男性性徵出現年齡	未出現	10-13	14-17	18-21	22-25	26-29
人數	72	158	396	103	5	2

表 5-2

6. 女性性徵年齡

女性性徵以開始有月經為基準，共有 900 位受訪女性作答，其中 11 位未出現性徵，佔總數 1.2%，餘下的 889 位受訪者的平均性徵年齡為 12.7 歲，最小的為 9 歲，最大為 18 歲。

個數	最小值	最大值	平均數	標準差
889	9	18	12.7	1.3

表 6-1

女性性徵出現年齡	未出現	9-11	12-14	15-17	18-20
人數	11	189	525	174	1

表 6-2

7. 性知識的來源

7.1 一般來源

來源	數量	回應百分比	個案百分比
父母	355	6.5%	20.9%
學校	1002	18.3%	59.0%
報章	734	13.4%	43.2%
雜誌	935	17.0%	55.1%
互聯網	674	12.3%	39.7%
同學 / 朋友	1245	22.7%	73.3%
影碟	465	8.5%	27.4%
其他	79	1.4%	4.7%
總數	5489	100%	323.3%

表 7-1

7.2 其他性知識來源

其他來源	數量	有效百分比
伴侶	4	6.2%
書籍	18	27.7%
傳媒	27	41.5%
圖書館	1	1.5%
醫生	1	1.5%
親人	6	9.2%
妓女	1	1.5%
課外活動	1	1.5%
自學	2	3.1%
講話	1	1.5%
不知不覺	1	1.5%
性交	2	3.1%
總數	65	100%

表 7-2

從結果顯示，受訪者之性知識分別主要來自朋友/同學(22.7%)、學校(18.3%)、雜誌(17%)，部份受訪者更表示性知識來自傳媒及書籍。

8. 受訪者的性知識

8.1 下列那一項不是避孕方式？

約有 17.5%的受訪者沒有作答這題 (N=297)，在 1404 位回應者中，44.7% (N=627) 選取了正確答案卵巢帽。

項目	人數	有效百分比	個案百分比
結紮輸精管	104	7.4%	7.4%
結紮輸卵管	99	7.1%	14.5%
男性避孕套	37	2.6%	17.1%
女性避孕套	272	19.4%	36.5%
卵巢帽	627	44.7%	81.1%
子宮帽	265	18.9%	100%
總數	1404	100%	

表 8-1

8.2 你是否同意性病只能在人體內生存，不會經社交接觸傳播？

48.5%的回應者 (N=815) 答對性病是不會經社交接觸傳播。沒有作答這問題的有 20 位，佔整體受訪者人數 1.2%。

項目	人數	有效百分比	個案百分比
是	815	48.5%	48.5%
不是	866	51.5%	100%
總數	1681	100%	

表 8-2

8.3 請選出有效預防性病的方法。

64.8%的回應者(N=1004) 答對了不濫交，潔身自愛為正確答案，其他的方法都並非有效的方法。沒有作答的有 151 人，佔整體受訪者 8.9%。

項目	人數	有效百分比	個案百分比
不濫交，潔身自愛	1004	64.8%	64.8%
正確使用避孕套	457	29.5%	94.3%
事前及前後徹底清潔陰道	30	1.9%	96.2%
服用避孕藥	20	1.3%	97.5%
注射預防疫苗	39	2.5%	100%
總數	1550	100%	

備註： 為正確答案

表 8-3

8.4 你是否同意自慰行為（自瀆 / 手淫）會導致腎臟虧損？

約六成多的回應者答對自慰行為不會導致腎臟虧損，有 1.7%的受訪者並沒有回應此題。

項目	人數	有效百分比	累積百分比
是	611	36.5%	36.5%
不是	1061	63.5%	100%
總數	1672	100%	

表 8-4

8.5 你是否同意同性戀行為是一種變態行為？

七成多的受訪者並不同意同性戀是一種變態行為。近 1%的受訪者並沒有回應此問題。

項目	人數	有效百分比	累積百分比
是	454	26.9%	26.9%
不是	1232	73.1%	100%
總數	1686	100%	

表 8-5

8.6 下列那一項不是異常性癖好？

多於六成的回應者 (N=1036) 選取了正確答案自慰行為，同時也有 156 人 (9.2%)沒有回應此問題。

項目	人數	有效百分比	個案百分比
收藏女性內衣	209	13.5%	63.5%
自慰行為	1036	67.0%	79.2%
喜歡肛交	81	5.2%	85.1%
性虐待	29	1.9%	86.7%
人獸交	190	12.3%	100%
總數	1547	100%	

表 8-6

備註： 為正確答案

**** 受訪者的性知識一覽：**

題目	答對百份比	答錯百份比
8.1 那一項不是避孕方式? 結紮輸精管 / 結紮輸卵管 / 男性避孕套 / 女性避孕套 / <input type="checkbox"/> 卵巢帽 / 子宮帽	44.7%	55.3%
8.2 你是否同意性病只能在人體內生存, 不會經社交接觸傳播? <input type="checkbox"/> 是 / 不是	48.5%	51.5%
8.3 請選出有效預防性病的方法。 <input type="checkbox"/> 不濫交, 潔身自愛 / 正確使用避孕套 / 事前及前後徹底清潔陰道 / 服用避孕藥 / 注射預防疫苗	64.8%	35.2%
8.4 你是否同意自慰行為 (自瀆 / 手淫) 會導致腎臟虧損? 是 / <input type="checkbox"/> 不是	63.5%	36.5%
8.5 你是否同意同性戀行為是一種變態行為? 是 / <input type="checkbox"/> 不是	73.1%	26.9%
8.6 下列那一項不是異常性癖好? 收藏女性內衣 / <input type="checkbox"/> 自慰行為 / 喜歡肛交 / 性虐待 / 人獸交	67.0%	33.0%
總百份比	60.3%	39.7%

表 8-7

從以上結果顯示，平均只有 60.3% 的受訪者答對以上有關性知識的問題，可見 29 歲以下受訪者對性知識並不十分熟悉。

9. 婚姻與性觀念

受訪者對婚姻與性的觀念列於下表：

項目	十分接受 數量 (%)	接受 數量 (%)	不能接受 數量 (%)	絕不能接受 數量 (%)
中學生談戀愛	441 (26.0)	1179 (69.7)	59 (3.5)	14 (0.8)
從一而終的愛情觀	641 (38.0)	895 (53.0)	126 (7.4)	27 (1.6)
一腳踏兩船或多船	51 (3.0)	260 (15.4)	785 (46.6)	591 (35.0)
婚前性行為	193 (11.4)	1089 (64.5)	295 (17.5)	112 (6.6)
同居	218 (12.9)	1209 (71.6)	200 (11.8)	62 (3.7)
多於一個以上的性伴侶	78 (4.6)	273 (16.1)	735 (43.4)	606 (35.8)
婚外情	40 (2.4)	132 (7.8)	646 (38.3)	868 (51.5)
避孕	452 (26.8)	1087 (64.3)	100 (5.9)	50 (3.0)
一夜情	85 (5.0)	424 (25.1)	649 (38.4)	530 (31.4)
伴侶因濫交而患上愛滋病	26 (1.5)	72 (4.3)	422 (25.0)	1171 (69.2)
他人因濫交而患上愛滋病	35 (2.1)	209 (12.3)	629 (37.2)	818 (48.4)

表 9-1

超過 95%受訪者接受中學生談戀愛；同時，超過 90%接受從一而終的愛情觀，差不多 80%之受訪者不接受『一腳踏兩船或多船』及『多於一個以上的性伴侶』之行為；分別 75%及接近 85%之受訪者接受婚前性行為及同居；亦有超過 90%受訪者接受避孕。

10. 色情事業的發展對青年人之影響

色情事業的發展對青年人不同層面影響的同意度：

項目	十分同意 數量 (%)	同意 數量 (%)	不同意 數量 (%)	十分不能同意 數量 (%)
影響青少年身心健康成長	339 (20.1)	1017 (60.2)	299 (17.7)	35 (2.1)
減低青少年的犯罪率	68 (4.0)	308 (18.2)	953 (56.5)	359 (21.3)
舒緩青少年過多的精力	91 (5.4)	503 (29.8)	861 (51.0)	232 (13.8)
對青少年的學業造成負面的影響	252 (15.0)	846 (50.3)	484 (28.8)	101 (5.9)
影響家庭關係	201 (11.9)	678 (40.1)	682 (40.4)	129 (7.6)
增加青少年就業率	67 (4.0)	206 (12.2)	925 (54.8)	490 (29.0)
影響男女朋友/婚姻關係	240 (14.2)	736 (43.6)	593 (35.1)	121 (7.2)
影響工作	152 (9.0)	732 (43.4)	687 (40.7)	116 (6.9)
導致青少年的道德價值標準下降	476 (28.2)	830 (49.2)	297 (17.6)	84 (5.0)
整體來說，色情問題會為澳門帶來嚴重性的影響	312 (18.5)	850 (50.3)	421 (24.9)	107 (6.3)

表 10-1

超過 80%受訪者同意色情事業影響青少年身心健康成長，但不足 60%之受訪者認為色情事業會影響男女朋友/婚姻關係及影響工作；整體上，約 68%回應者認為色情問題為澳門帶來嚴重性的影響。

11. 婚前性行為比率

11.1 受訪者的婚姻狀況

據 1666 位受訪者的回應顯示，只有近 1.4% 的受訪者是已婚。

項目	人數	有效百分比	個案百分比
已婚	24	1.4%	1.4%
未婚	1642	96.5%	97.9%
沒有回應	35	2.1%	100%
總數	1701	100%	

表 11-1

11.2 已婚的受訪者有沒有發生過婚前性行為

據 23 位已婚受訪者的回應顯示，接近六成曾發生過婚前性行為。

項目	人數	有效百分比	個案百分比
有	14	58.3%	58.3%
沒有	9	37.5%	95.8%
沒有回應	1	4.2%	100%
總數	24	100%	

表 11-2

12. 性交行為

12.1 未婚受訪者在過去一個月有沒有進行性交行為

在過去一個月，未婚受訪者曾經進行過性交行為的有 201 位(12.2%)，1381 位(84.1%) 表示沒有。同時有 60 位受訪者並沒有對問題作出回應，佔受訪者總數 3.7%。

項目	人數	有效百分比	個案百分比
有	201	12.2%	12.2%
沒有	1381	84.1%	96.3%
沒有回應	60	3.7%	100%
未婚受訪者總數	1642	100%	

表 11-3

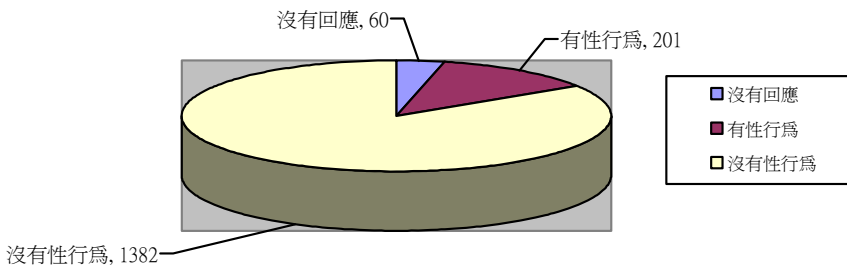


圖 4-1

11. 婚前性行為比率

11.1 受訪者的婚姻狀況

據 1666 位受訪者的回應顯示，只有近 1.4 % 的受訪者是已婚。

項目	人數	有效百分比	個案百分比
已婚	24	1.4%	1.4%
未婚	1642	96.5%	97.9%
沒有回應	35	2.1%	100%
總數	1701	100%	

表 11-1

11.2 已婚的受訪者有沒有發生過婚前性行為

據 23 位已婚受訪者的回應顯示，接近六成曾發生過婚前性行為。

項目	人數	有效百分比	個案百分比
有	14	58.3%	58.3%
沒有	9	37.5%	95.8%
沒有回應	1	4.2%	100%
總數	24	100%	

表 11-2

12. 性交行為

12.1 未婚受訪者在過去一個月有沒有進行性交行為

在過去一個月，未婚受訪者曾經進行過性交行為的有 201 位(12.2%)，1381 位(84.1%) 表示沒有。同時有 60 位受訪者並沒有對問題作出回應，佔受訪者總數 3.7%。

項目	人數	有效百分比	個案百分比
有	201	12.2%	12.2%
沒有	1381	84.1%	96.3%
沒有回應	60	3.7%	100%
未婚受訪者總數	1642	100%	

表 11-3

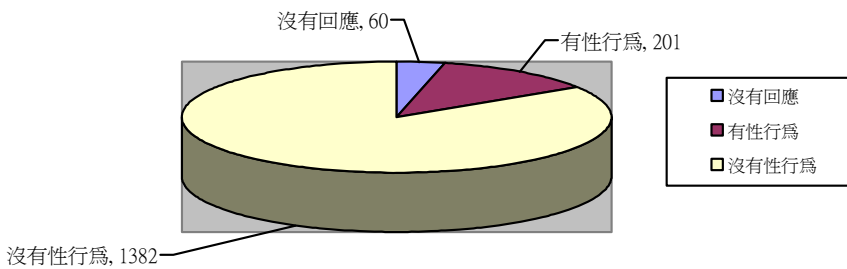


圖 4-1

13.2 未婚受訪者在過去一個月進行接吻行為的次數

受訪者在過去一個月曾經接吻並填寫實質次數的受訪者有 318 位，在過去一個月最少的接吻次數為 1 次，最多是 710 次，平均有 15.54 次 (標準差=47.88)。

次數	人數	有效百分比	個案百分比
1-10	236	60.8%	60.8%
11-20	39	10.1%	70.9%
21-30	21	5.4%	76.3%
31-40	3	0.8%	77.1%
41-50	7	1.8%	78.9%
51 或以上	12	3.1%	82.0%
多次	68	17.5%	99.5%
不詳	1	0.25%	99.75%
忘記了	1	0.25%	100%
總數	388	100%	

表 13-2

13.3 受訪者在過去一個月有沒有進行愛撫行為？

在 936 位受訪者中，有 238 位表示在過去一個月曾經有愛撫行為，有 1290 位沒有此行為，同時也有 173 位沒有回答這條問題。

刪除: 接吻

項目	人數	有效百分比	個案百分比
有	238	14.0%	14.0%
沒有	1290	75.8%	89.8%
不回答	173	10.2%	100%
總數	1701	100%	

表 13-3

13.4 受訪者在過去一個月進行愛撫行為次數

受訪者在過去一個月曾經愛撫並填寫實質次數的受訪者有 205 位，最少的愛撫次數為 1 次，最多是 710 次，平均有 11.77 次 (標準差=50.95)。

次數	人數	有效百分比	個案百分比
1-10	169	71.0%	71.0%
11-20	20	8.4%	79.4%
21-30	9	3.8%	83.2%
31 或以上	7	3.0%	86.2%
不詳	1	0.4%	86.6%
忘記了	1	0.4%	87.0%
多次	31	13.0%	100%
總數	238	100%	

表 13-4

13.5 受訪者在過去一個月有沒有進行手淫行為？

在 936 位受訪者中，有 113 位表示在過去一個月曾經有手淫行為，有 764 位沒有此行為，同時也有 59 位沒有回答這條問題。

項目	人數	有效百分比	個案百分比
有	187	11.0%	11.0%
沒有	1379	81.1%	92.1%
不回答	135	7.9%	100%
總數	1701	100%	

表 13-5

13.6 受訪者在過去一個月進行手淫行為的次數

受訪者在過去一個月曾經進行手淫行為並填寫實質次數的受訪者有 172 位，最少的手淫次數為 1 次，最多是 100 次，平均有 7.37 次 (標準差=10.98)。

次數	人數	有效百分比	個案百分比
1-10	150	80.2%	80.2%
11-20	14	7.5%	87.7%
21-30	8	4.3%	92.0%
31 或以上	3	1.6%	93.6%
多次	12	6.4%	100%
總數	187	100%	

表 13-6

刪除: 愛撫

VI. 資料比較和分析

1. 男女性的分別

1.1 是否來自單親家庭

根據統計分析顯示，男女性在性知識方面對於是否來自單親家庭並沒有顯著的分別。

1.2 性知識

據分析結果顯示，男性與女性的性知識有顯著的分別，女生比男生取得較高的分數，顯示女性的性知識比男性高 ($t=-3.99, p < .001$)。

刪除: 的

1.3 婚姻與性的態度

男女性在婚姻與性的態度方面除了中學生談戀愛及避孕兩項沒有顯著性的分別外，其他各項都有顯著性的分別。除了從一而終的愛情觀一項是女性的分數較男性低外，其他項目都是女性較男性高分。這結果顯示女性在從一而終的觀念上較男性的接受性為高，而其他項目則是男性的接受程度比女性高。

項目	t 值	顯著程度
中學生談戀愛	-1.32	沒有
從一而終的愛情觀	3.05	$p < .005$
一腳踏兩船或多船	-8.2	$p < .001$
婚前性行爲	-7.63	$p < .001$
同居	-7.5	$p < .001$
多於一個以上的性伴侶	-13.39	$p < .001$
婚外情	-9.39	$p < .001$
避孕	-1.71	沒有
一夜情	-15.27	$p < .001$
伴侶因濫交而患上愛滋病	-8.94	$p < .001$
他人因濫交而患上愛滋病	-5.11	$p < .001$

表 14-1

1.4 色情事業的發展對青年人不同層面影響的同意度：

對於兩性就色情事業發展對年青人的影響方面，除了大家都認為會影響工作外，在其他的項目的看法上兩性都有顯著的分別。女性較男性不同意色情事業可減低青少年犯罪率、增加青少年就業及舒緩他們過多的精力；而男性則較女性不同意色情事業影響青少年身心健康成長、對青少年學業造成負面影響、影響男女關係、導致道德標準下降及為澳門帶來嚴重影響。

項目	t 值	顯著程度
影響青少年身心健康成長	2.46	p < .05
減低青少年的犯罪率	-2.18	p < .05
舒緩青少年過多的精力	-8.19	p < .001
對青少年的學業造成負面的影響	5.23	p < .001
影響家庭關係	4.23	p < .001
增加青少年就業率	-4.4	p < .001
影響男女朋友/婚姻關係	3.2	p = .001
影響工作	1.53	沒有
導致青少年的道德價值標準下降	4.26	p < .001
整體來說，色情問題會為澳門帶來嚴重性的影響	4.89	p < .001

表 15-1

1.5 婚姻狀況

在受訪者中只有 24 位是已婚人士，其中男性佔 19 人，女性則只有 5 人 (Chi-square=10.99, p = .001)。

	男	女
已婚	19	5
未婚	742	899
總數	761	904

表 16-1

1.6 婚前性行為

對於是否發生婚前性行為，在 19 位已婚男士中只有 14 位回應，其中 9 位有發生婚前性行為；在 5 位女性中有 4 位有，1 位沒有。兩性在這方面並沒有分別。

	男	女
有婚前性行為	9	5
沒有婚前性行為	5	4
總數	14	9

表 17-1

1.7 在過去一個月有沒有進行性交行為

在過去一個月曾進行性交行為並填寫實質次數的男性有 106 位，他們的平均性交次數為 6 次 (標準差=11.1)，而女性則有 89 位有進行性交，平均次數為 3.91 次 (標準差=3.26)。據分析數據顯示，男女性在過去一個月性交行為次數都沒有顯著性的分別。

	樣本數目	最少次數	最多次數	平均數	標準差
男	106	1	97	6	11.1
女	89	1	15	3.9	3.26

表 18-1

1.8 在過去一個月有沒有接吻行為

在過去一個月曾進行接吻行為並填寫實質次數的男性有 149 位，他們的平均接吻次數為 15.86 次 (標準差=29.35)，而女性則有 169 位有進行接吻，平均次數為 15.27 次 (標準差= 59.73)。據分析數據顯示，男女性在過去一個月的接吻次數沒有顯著性的分別。

	樣本數目	最少次數	最多次數	平均數	標準差
男	149	1	250	15.86	29.35
女	169	1	710	15.27	59.73

表 19-1

1.9 在過去一個月有沒有進行愛撫行為

在過去一個月曾進行愛撫行為並填寫實質次數的男性有 108 位，他們的平均愛撫次數為 9.69 次 (標準差=13.02)，而女性則有 97 位有進行愛撫，平均次數為 14.08 次 (標準差= 72.91)。根據數據顯示，在過去一個月女性曾經進行愛撫行為的次數比男性多，在統計學上也有顯著的分別 (Chi-square=45.77, p=.005)。

	樣本數目	最少次數	最多次數	平均數	標準差
男	108	1	99	9.69	13.02
女	97	1	710	14.08	72.91

表 20-1

1.10 在過去一個月有沒有進行手淫行爲

在過去一個月曾進行手淫行爲並填寫實質次數的男性有 149 位，他們的平均手淫次數爲 7.85 次 (標準差=11.65)，而女性則有 23 位有進行手淫，平均次數爲 4.26 次 (標準差= 3.56)。根據數據顯示，男性與女性在過去一個月進行手淫行爲有顯著的分別 (Chi-square=149.65, $p < .001$)，而且男士進行手淫行爲的次數比女士爲多。

	樣本數目	最少次數	最多次數	平均數	標準差
男	149	1	100	7.85	11.65
女	23	1	15	4.26	3.56

表 21-1

2. 街頭訪問、中學及大學學生受訪者的分別

2.1 是否來自單親家庭

街頭訪問人士比大學生的數目較多是來自單親家庭 (Chi-square=7.27, $df=2$ $p < .05$)

	是	否
街頭訪問	124	562
中學	65	343
大學	76	526
總數	265	1431

表 22-1

2.2 性知識

據分析結果顯示，以大學生的性知識平均級別爲最高 914.24，其次爲街頭訪問受訪者，平均級別爲 849.73，而中學生則是最低的級別，爲 754.59。分析結果這三個組別的性知識有顯著的分別 (Chi-square=27.29, $df = 2$ $p < .001$)。

2.3 婚姻與性的態度

2.3.1 中學生談戀愛

大學生比對其他兩個組別較不能接受中學生談戀愛 (Chi square=17.94, $p < .001$)

2.3.2 從一而終的愛情觀

根據分析結果顯示，大學生較中學生接受從一而終的愛情觀 (Chi square=12.87, $p < .001$)

2.3.3 一腳踏兩船或多船

根據分析結果顯示，街頭訪問人士較中學生接受一腳踏兩船或多船 (Chi square=12.77, $p < .005$)

2.3.4 婚前性行爲

根據分析結果顯示，街頭訪問人士較中學生接受婚前性行爲 (Chi square=18.95, $p < .005$)

2.3.5 多於一個以上的性伴侶

根據分析結果顯示，街頭訪問人士較中學生接受多於一個以上的性伴侶 (Chi square=11.0, $p < .005$)

2.3.6 婚外情

根據分析結果顯示，街頭訪問人士較中學生接受婚外情 (Chi square=20.48, $p < .001$)

2.3.7 避孕

根據分析結果顯示，街頭訪問人士較中學生接受避孕 (Chi square=10.7, $p = .005$)

2.3.8 一夜情

根據分析結果顯示，街頭訪問人士較中學生接受一夜情 (Chi square=8.81, $p < .05$)

2.3.9 伴侶因濫交而患上愛滋病

根據分析結果顯示，街頭訪問人士較大學生接受伴侶因濫交而患上愛滋病 (Chi square=9.82, $p < .05$)

2.3.10 他人因濫交而患上愛滋病

根據分析結果顯示，街頭訪問人士較中學生接受他人因濫交而患上愛滋病 (Chi square=7.74, $p < .05$)

項目	組別	人數	平均級別	Chi-square	顯著分別程度
中學生談戀愛	街頭訪問	687	812.04	17.94	p<.001
	中學	410	826.72		
	大學	596	901.25		
從一而終的愛情觀	街頭訪問	686	850.33	12.87	p<.001
	中學	407	898.74		
	大學	596	802.16		
一腳踏兩船或多船	街頭訪問	686	806.15	12.77	p<.005
	中學	407	906.71		
	大學	595	844.75		
婚前性行爲	街頭訪問	686	812.28	18.95	p<.005
	中學	408	921.71		
	大學	595	830.13		
同居	街頭訪問	684	839.66	0.69	NS
	中學	409	838.47		
	大學	596	855.6		
多於一個以上的性伴侶	街頭訪問	687	808.51	11	p<.005
	中學	410	902.15		
	大學	595	852.02		
婚外情	街頭訪問	684	797.73	20.48	p<.001
	中學	407	921.61		
	大學	595	842.68		
避孕	街頭訪問	686	820.5	10.7	p=.005
	中學	408	902.18		
	大學	595	834.04		
一夜情	街頭訪問	684	805.87	8.81	p<.05
	中學	409	886.03		
	大學	595	860.36		
伴侶因濫交而患上愛滋病	街頭訪問	685	810.53	9.82	p<.01
	中學	410	859.52		
	大學	595	877.46		
他人因濫交而患上愛滋病	街頭訪問	686	811.21	7.74	p<.05
	中學	410	884.03		
	大學	595	859.9		

表 23-1

2.4 色情事業的發展對青年人不同層面影響的同意度：

根據分析結果顯示，只有減低青少年犯罪率及導致青少年的道德價值觀標準下降兩項是有顯著的分別。

2.4.1 減低青少年的犯罪率

街頭訪問人士較中學生同意色情事業的發展減低青少年的犯罪率 (Chi square=11.48, $p < .05$)

2.4.2 導致青少年的道德價值標準下降

中學生較街頭人士同意色情事業的發展導致青少年的道德價值標準下降 (Chi square=11.93, $p < .005$)

項目	組別	人數	平均級別	Chi-square	顯著分別程度
影響青少年身心健康成長	街頭訪問	687	830.33	4.28	NS
	中學	407	883.36		
	大學	596	837.14		
減低青少年的犯罪率	街頭訪問	686	820.25	11.48	$p < .05$
	中學	407	908.12		
	大學	595	828.95		
舒緩青少年過多的精力	街頭訪問	686	853.26	2.98	NS
	中學	408	810.9		
	大學	594	856.06		
對青少年的學業造成負面的影響	街頭訪問	684	828.46	3.98	NS
	中學	407	880.43		
	大學	592	831.23		
影響家庭關係	街頭訪問	687	832.19	3.08	NS
	中學	409	879.58		
	大學	594	837.43		
增加青少年就業率	街頭訪問	687	819.23	4.91	NS
	中學	409	879.07		
	大學	594	837.43		
影響男女朋友/婚姻關係	街頭訪問	687	838.19	0.56	NS
	中學	408	859.33		
	大學	595	844.46		
影響工作	街頭訪問	686	861.86	1.95	NS
	中學	406	837.77		
	大學	595	827.65		

導致青少年的道德價值標準下降	街頭訪問	687	887.05	11.93	p < .005
	中學	409	794.81		
	大學	591	827.99		
整體來說，色情問題會為澳門帶來嚴重性的影響	街頭訪問	687	853.52	0.62	NS
	中學	408	848.69		
	大學	595	834.05		

表 24-1

2.5 婚姻狀況

已婚的受訪者主要來自街頭訪問及大學的樣本，據分析資料顯示，組別間有顯著性的分別 (Chi-square=11.79, p= .005)。

婚姻狀況	街頭訪問	中學	大學
未婚	655	404	583
已婚	17	0	7
總數	672	404	590

表 25-1

2.6 婚前性行爲

據分析結果顯示，兩組別在婚前性行爲並沒有顯著性的分別。

婚前性行爲	街頭	大學
有	10	4
沒有	6	3
總數	16	7

表 26-1

2.7 在過去一個月有沒有進行性交行爲

在過去一個月曾進行性交行爲並填寫實質次數的街頭訪問人士有 632 位，他們的平均性交次數為 1.01 次 (標準差=4.72)，中學生有 396 位有進行性交，平均次數為 0.27 次 (標準差= 2.66)，而大學生則有 548 位，有進行性交，平均次數為 0.44 次 (標準差= 1.54)。據分析數據顯示，這三個組別的受訪人士在過去一個月性交行爲次數有顯著性的分別 (Chi-square=37.07, p < .001)。

	樣本	最小次數	最多次數	平均數	標準差
街頭受訪者	632	0	97	1.01	4.74
中學生	396	0	50	0.27	2.66
大學生	548	0	12	0.44	1.54

表 27-1

2.8 在過去一個月有沒有接吻行爲

在過去一個月曾進行接吻行爲並填寫實質次數的街頭受訪者有 582 位，他們的平均接吻次數爲 4.51 次 (標準差=20.28)，中學生有 367 位有接吻，平均次數爲 1.15 次 (標準差= 4.65)，而大學生則有 466 位有接吻，平均次數爲 4.07 次 (標準差= 33.98)。據分析數據顯示，這三個組別在過去一個月的接吻次數有顯著性的分別 (Chi-square=25.29, $p < .001$)。

	樣本	最小次數	最多次數	平均數	標準差
街頭受訪者	582	0	300	4.51	20.28
中學生	367	0	60	1.15	4.65
大學生	466	0	710	4.07	33.98

表 28-1

2.9 在過去一個月有沒有進行愛撫行爲

在過去一個月曾進行愛撫行爲並填寫實質次數的街頭受訪者有 607 位，他們的平均愛撫次數爲 1.87 次 (標準差=8.53)，中學生則有 379 位有進行愛撫，平均次數爲 0.44 次 (標準差= 2.18)，而大學生則有 509 位有愛撫行爲，平均次數爲 2.17 次 (標準差= 31.6)。根據數據顯示，這三個組別在過去一個月的愛撫次數有顯著性的分別 (Chi-square=28.16, $p < .001$)。

刪除: 接吻

	樣本	最小次數	最多次數	平均數	標準差
街頭受訪者	607	0	140	1.87	8.53
中學生	379	0	20	0.44	2.18
大學生	509	0	710	2.17	31.6

表 29-1

2.10 在過去一個月有沒有進行手淫行爲

在過去一個月曾進行手淫行爲並填寫實質次數的街頭受訪者有 630 位，他們的平均手淫次數爲 0.88 次 (標準差=4.84)，而中學生則有 388 位有進行手淫，平均次數爲 0.9 次 (標準差= 4.71)，而大學生則有 533 位有手淫行爲，平均次數爲 0.68 次 (標準差= 3.25)。根據數據顯示，這三個組別在過去一個月進行手淫行爲沒有顯著的分別。

	樣本	最小次數	最多次數	平均數	標準差
街頭受訪者	630	0	100	0.88	4.84
中學生	388	0	70	0.9	4.71
大學生	533	0	31	0.68	3.25

表 30-1

VII. 研究之限制

1. 是次研究其中一種方式為於校內向中學生派發問卷，雖然負責之研究員已強調問卷乃不記名及保密處理，但不排除學生有擔心資料會讓校方知悉而未如實回答。
2. 於街頭訪問青少年時不乏一些與朋輩一起之組群，雖然各對象分別填寫問卷，但由於是次研究之題目對於青少年來說可算是較為感興趣及敏感，期間曾有一些青少年曾出現『互相測試』、『挑戰』、『吹噓』等情況和氣氛，對於受訪對象之心理狀態可能受到一些影響，影響作答之準確度。

VIII. 總結及建議

1. 性知識

- 1.1 從研究發現，青少年獲得性知識途徑主要來自朋友、學校及雜誌，可見朋輩間及傳媒之影響值得關注，建議加強在學校、青少年中心等加強性教育推廣；此外，亦可加強對傳媒，如：雜誌、書刊內容之監察，確保青少年能獲得正確的性知識。
- 1.2 此外，研究結果顯示平均只有 60.3% 之受訪者能答對問卷內之一些較少接觸之性問題，相信推廣性教育上可加強深度和闊度，讓青少年有更多機會了解更全面之性知識。

2. 婚姻與性觀念

- 2.1 研究發現，75.9% 之受訪者能接受婚前性行為，亦有接近 85% 之受訪者可接受同居，可見時下不少青年人對於婚姻與性兩者之關係已沒有直接連繫，對於性教育及道德教育之推行，相信要加以思考和配合。

- 2.2 總括而言，青少年對於色情事業的發展均有一定程度上認同會帶來不同層面的影響，接近七成之受訪者更認為色情問題會為澳門帶來嚴重性的影響，有關當局需多加考慮；與此同時，建議加強教育，提升青少年/青少女之思考及批判能力，避免受色情事業或文化所渲染；此外，亦可提升青年人的就業機會和競爭力，使他們能於其他行業發展，以免流入色情事業內。

刪除: 對

3. 青少年性教育之推行

從研究發現，整體上三組青少年受訪對象中(中學生、大專生及街頭少年)，以相對於另外兩組別，大學生之性知識最正確；街頭少年之性觀念最為開放；反之，中學生之性知識則為最弱、性觀念為最保守。

- 3.1 因此，建議於性教育工作上，有關部門和團體需要針對不同對象，以不同之介入方法向青少年灌輸有關觀念和知識，而有關之推廣活動應為多元化及迎合青少年的口味，方能吸引青少年主動和開放地參與。
- 3.2 此外，中學生階段乃進行性教育及道德教育最理想之時機，要有效地推行性教育工作，必須有一班具足夠知識及專業態度之教育工作者。建議加強老師、社工、輔導人員之性教育培訓，方能有效和全面地向學生提供性教育。

IX. 參考資料

1. 澳門青年指標 2004 (教育暨青年局) 2004
2. 社會研究一本通 (香港中文大學社會學系) 2002
3. 二零零三年本港社會福利工作人員對愛滋病的知識和態度之調查報告 (香港社會服務聯會) 2003
4. 青少年性知識及朋輩間性侵犯研究 (香港中文大學系鄧素琴教授) 2004
5. <http://www.hkedcity.net> (香港教育城網頁)
6. <http://www.hksea.org> (香港性教育促進會網頁)
7. <http://www.plan.org.hk> (家計會性教育網頁)

X. 研究人員

1. 督導人員：李婉心小姐
(香港循道衛理楊震社會服務處 服務策劃及發展部 部門主管)
2. 顧問人員：鍾綺霞小姐
(香港循道衛理楊震社會服務處 服務策劃及發展部 主任)
3. 主研究員：陳美蓮小姐
(澳門循道衛理建華家庭服務中心 主任)
4. 研究員：蔡麗敏小姐、鄧寶儀小姐
(澳門循道衛理建華家庭服務中心 社工)
5. 支援人員：黃一娜小姐
(澳門循道衛理建華家庭服務中心 社區幹事)
6. 文書：黃佩玲小姐

XI. 問卷

問卷編號：□□□□

循道衛理建華家庭服務中心
澳門青年指標體系第二階段 2005 年研究計劃
青年婚姻與性指標研究

本中心受教青局委託進行一項關於青年婚姻與性的研究，希望透過這項研究加深對澳門青年狀況及青年需要的了解，以協助政府制定長遠的青年政策及訂定青年工作方向和服務發展。以下所有問題沒有對錯之分，請你依照自己的情況回答即可。你所提供的資料會絕對保密，一切個人資料不會向外公佈。 多謝合作。

	職員填寫
1 年齡： _____	□□
2 性別：□ 1 男 □ 2 女	□
3 你的家庭是否屬於單親家庭？ □ 1 是 □ 2 不是	□
備註：即父母一方因各種問題是不同住，如父母離異、其中一人去世、或在外工作、坐牢、或因事故與子女長期分離	
4 受訪者若是 男性 ，請回答以下問題： 你大約幾多歲開始生鬍鬚？ □ 1 _____ 歲 □ 2 還未生鬍	□□
受訪者若是 女性 ，請回答以下問題： 你大約幾多歲開始有月經？ □ 1 _____ 歲 □ 2 還未來經	□□
5 你的一般性知識是從何而學習？ (可 √ 多項) □ 1 父母 □ 2 學校 □ 3 報章 □ 4 雜誌	□ □ □ □

- 5 互聯網
- 6 同學 / 朋友
- 7 影碟
- 8 其他 (請註明) : _____

-
-
-
-

6 下列那一項不是避孕方式？

- 1 結紮輸精管
- 2 結紮輸卵管
- 3 男性避孕套
- 4 女性避孕套
- 5 卵巢帽
- 6 子宮帽

7 你是否同意性病只能在人體內生存，不會經社交接觸傳播？

- 1 是
- 2 不是

8 請選出有預防性病的方法。(只可√1個)

- 1 不濫交，潔身自愛
- 2 正確使用避孕套
- 3 事前及事後徹底清潔陰道
- 4 服用避孕藥
- 5 注射預防疫苗

9 你是否同意自慰行為(自 /手淫)會導致腎臟虧損？

- 1 是
- 2 不是

10 你是否同意同性戀行為是一種變態行為？

- 1 是
- 2 不是

11 下列那一項不是異常性癖好？

- 1 收藏女性內衣
- 2 自慰行為
- 3 喜歡肛交
- 4 性虐待
- 5 人獸交

12 你對以下行爲的接受程度：

項目	十分接受	接受	不能接受	絕不接受	
中學生談戀愛	1	2	3	4	<input type="checkbox"/>
從一而終的愛情觀	1	2	3	4	<input type="checkbox"/>
一腳踏兩船或多船	1	2	3	4	<input type="checkbox"/>
婚前性行爲	1	2	3	4	<input type="checkbox"/>
同居	1	2	3	4	<input type="checkbox"/>
多於一個以上的性伴侶	1	2	3	4	<input type="checkbox"/>
婚外情	1	2	3	4	<input type="checkbox"/>
避孕	1	2	3	4	<input type="checkbox"/>
一夜情	1	2	3	4	<input type="checkbox"/>
伴侶因濫交而患上愛滋病	1	2	3	4	<input type="checkbox"/>
他人因濫交而患上愛滋病	1	2	3	4	<input type="checkbox"/>

13 你對色情事業發展有以下影響的同意程度：

項目	十分同意	同意	不同意	十分不同意	
影響青少年身心健康成長	1	2	3	4	<input type="checkbox"/>
減低青少年的犯罪率	1	2	3	4	<input type="checkbox"/>
舒緩青少年過多的精力	1	2	3	4	<input type="checkbox"/>
對青少年的學業造成負面的影響	1	2	3	4	<input type="checkbox"/>
影響家庭關係	1	2	3	4	<input type="checkbox"/>
增加青少年就業率	1	2	3	4	<input type="checkbox"/>
影響男女朋友/婚姻關係	1	2	3	4	<input type="checkbox"/>
影響工作	1	2	3	4	<input type="checkbox"/>
導致青少年的道德價值標準下降	1	2	3	4	<input type="checkbox"/>
整體來說，色情問題會為澳門帶來嚴重性的影響	1	2	3	4	<input type="checkbox"/>

<p>14 你是否已經結婚？</p> <p><input type="checkbox"/> 1 是 → 請繼續第 15 題，第 16 題不用作答</p> <p><input type="checkbox"/> 2 不是 → 請作答第 16 題</p>	<p><input type="checkbox"/></p>
<p>15 你有沒有發生過婚前性行為？</p> <p><input type="checkbox"/> 1 有</p> <p><input type="checkbox"/> 2 沒有</p>	<p><input type="checkbox"/></p>
<p>▶16 你在過去 1 個月有沒有進行以下性交及非性交行為及次數。</p> <p>性交</p> <p><input type="checkbox"/> 1 有 → _____ 次</p> <p><input type="checkbox"/> 2 沒有</p> <p>接吻</p> <p><input type="checkbox"/> 1 有 → _____ 次</p> <p><input type="checkbox"/> 2 沒有</p> <p>愛撫行為</p> <p><input type="checkbox"/> 1 有 → _____ 次</p> <p><input type="checkbox"/> 2 沒有</p> <p>手淫</p> <p><input type="checkbox"/> 1 有 → _____ 次</p> <p><input type="checkbox"/> 2 沒有</p>	<p><input type="checkbox"/></p> <p><input type="checkbox"/></p> <p><input type="checkbox"/></p> <p><input type="checkbox"/></p> <p><input type="checkbox"/></p> <p><input type="checkbox"/></p> <p><input type="checkbox"/></p>

問卷完畢，多謝合作